



GENERALITAT
VALENCIANA

TOTS
A UNA
veu



SANT JOAN
D'ALACANT
DEPARTAMENT DE SALUT



MEMORIA

DEPARTAMENTO DE SALUD
ALICANTE-SANT JOAN D'ALACANT

2022

PROLOGO



Estimados compañeros y usuarios,

Estamos encantados de compartir con todos vosotros el resumen del trabajo realizado por todos los profesionales de nuestro Departamento de Salud.

Ha sido un año con importantes y deseados logros, entre los que me gustaría destacar la incorporación a nuestra cartera de servicios de la Nefrología y Alergología, especialidades fundamentales, así como un incremento de recursos humanos que ha interesado a todas las categorías profesionales.

De nuevo, nuestros datos reflejan el trabajo exquisito, de calidad y humanizado, con el que afrontamos nuestra responsabilidad para con nuestros pacientes y familiares, y que conforman nuestros valores como institución sanitaria.

Confío que el conocimiento de nuestra actividad resulte motivador para nuestros profesionales y transmita confianza a nuestros usuarios.

Un afectuoso saludo,

Dra Beatriz Massa
Gerente departamento de salud Alicante-Sant Joan
D'Alacant

ÍNDICE MEMORIA AÑO 2021

DEPARTAMENTO DE SALUD			
ALICANTE-SANT JOAN D'ALCANT			
Información General del Departamento	7	Medicina Digestiva	90
ORGANIZACIÓN	12	Medicina Interna	93
Organigrama General	13	Unidad Enfermedades Infecciosas	95
Organigrama Médico	13	Medicina Nuclear	97
Organigrama Enfermería	14	Neumología	99
Organigrama Económico	14	Neurología	101
Servicios de Apoyo	15	Oncología Médica	103
Recursos Humanos. Plantilla de Personal	16	Pediatría	105
		Pediatría Neonatos	107
		Pediatría UCI Neonatal	109
		Psiquiatría	111
		Reumatología	113
ACTIVIDAD ASISTENCIAL	19	Unidad Trastornos Alimentarios	115
		Unidad Tratamientos Toxicomanía	117
ATENCIÓN PRIMARIA	20	Unidad Medicina Intensiva	119
C.S. Cabo Huertas	21	Servicios Centrales	121
C.S.I. El Campello	23	Anatomía Patológica	122
C.S. Juan XXIII	25	Unidad del Dolor	123
C.S. Santa Faz- Ayuntamiento	27	Anestesia	124
C.S. San Juan	29	Alergología	125
C.S. Mutxamel	31	Nefrología	126
C.S. Xixona	33	Farmacia	127
CSI Gerona	35	Neurofisiología	128
CS Hospital Provincial-Plá	37	Medicina Preventiva	129
Puntos de Atención Continuada	39	Rehabilitación	130
		Urgencias	131
ATENCIÓN ESPECIALIZADA		Radiodiagnóstico	133
Centro Especialidades Santísima Faz	40	Análisis Clínicos	134
HOSPITAL UNIVERSITARIO DE SANT JOAN	42	Microbiología	135
Ubicación. Cartera de Servicios	43	Unidad Hospitalización a Domicilio	136
ACTIVIDAD GENERAL ASISTENCIAL	46	Unidad de Calidad	137
Servicios Quirúrgicos	49		
Cirugía General	50	INFORMACIÓN ECONÓMICA	138
Cirugía Maxilofacial	54	Capítulo I-Personal	139
Dermatología	57	Capítulo II-Compras bienes corrientes.....	141
Ginecología	59	Capítulo VI-Inversiones	142
Obstetricia	62	Facturación a Terceros	143
Oftalmología	66		
Otorrinolaringología	69	ACTIVIDAD DOCENTE E INVESTIGADORA....	146
Cirugía Ortopédica y Traumatología	72	Cursos Formación	147
Urología	75	Ensayos Clínicos	150
Radioterapia	78	Ensayos Observacionales	151
Servicios Médicos	80	Actividad Científica por Servicios	152
Cardiología	81	Alumnado en Prácticas	153
Dietética y Nutrición	84	Residentes 2020- 2021	154
Endocrinología	85		
Hematología	87		

DEPARTAMENTO DE SALUD DE ALICANTE – SANT JOAN D'ALACANT



INFORMACIÓN GENERAL DEL DEPARTAMENTO

El Departamento de Salud de Alicante- Sant Joan de Alicante, forma parte de la red sanitaria de la Comunidad Valenciana, adscrito a la Conselleria de Sanitat Universal i Salut Pública.

Atiende a una población de 238.521 habitantes.



Su área de cobertura incluye la mitad de la ciudad de Alicante. Atención que comparte con el vecino Departamento de Salud de Alicante-Hospital Dr. Balmis, aparte de una serie de localidades limítrofes.

Del Departamento de Salud de Alicante- Sant Joan d'Alacant, forman parte varias estructuras.

El Hospital Universitario de San Juan de Alicante que forma parte de la red de hospitales públicos de la Comunidad Valenciana, el Centro de Especialidades Alicante C/Gerona y los Centros de Salud, y consultorios asociados, de referencia:

- CS Cabo Huertas
- CS El Campello
- CS Mutxamel
- CS Xixona
- CS San Juan
- CS Santa Faz – Ayuntamiento
- CS El Pla-Hospital Provincial
- CSI Santísima Faz
- CS Juan XXIII

El Departamento de Salud de Alicante - Sant Joan d'Alacant presta asistencia sanitaria especializada, universal, integral y personalizada en régimen de hospitalización, ambulatoria y domiciliaria, aplicando los medios preventivos, diagnósticos, curativos y rehabilitadores con el fin de alcanzar el máximo índice de salud de su población.

Todas sus actividades se orientan a satisfacer las necesidades y expectativas de la población, con criterios de equidad y máxima eficiencia, apoyándose para ello en el compromiso activo e implicación de todo su equipo de personas.

Como Hospital Universitario tiene una misión docente que sea capaz de identificar y satisfacer las expectativas y necesidades de formación de sus profesionales, estudiantes y entorno social, mediante la enseñanza pregrado, postgrado y formación continua en las Ciencias de la Salud y otras ciencias afines.

MISIÓN:

El Departamento de Salud de Alicante- Sant Juan de Alicante tiene como finalidad dar asistencia primaria y especializada de la mejor calidad posible, a través de una práctica profesional y técnica sustentada en la mejor evidencia disponible, minimizando los riesgos asociados a los servicios prestados y utilizando de manera eficiente el dinero público.

VISIÓN:

Contribuir a la mejora continua de la calidad a través de una atención asistencial eficiente, con un alto nivel de satisfacción y seguridad del paciente.

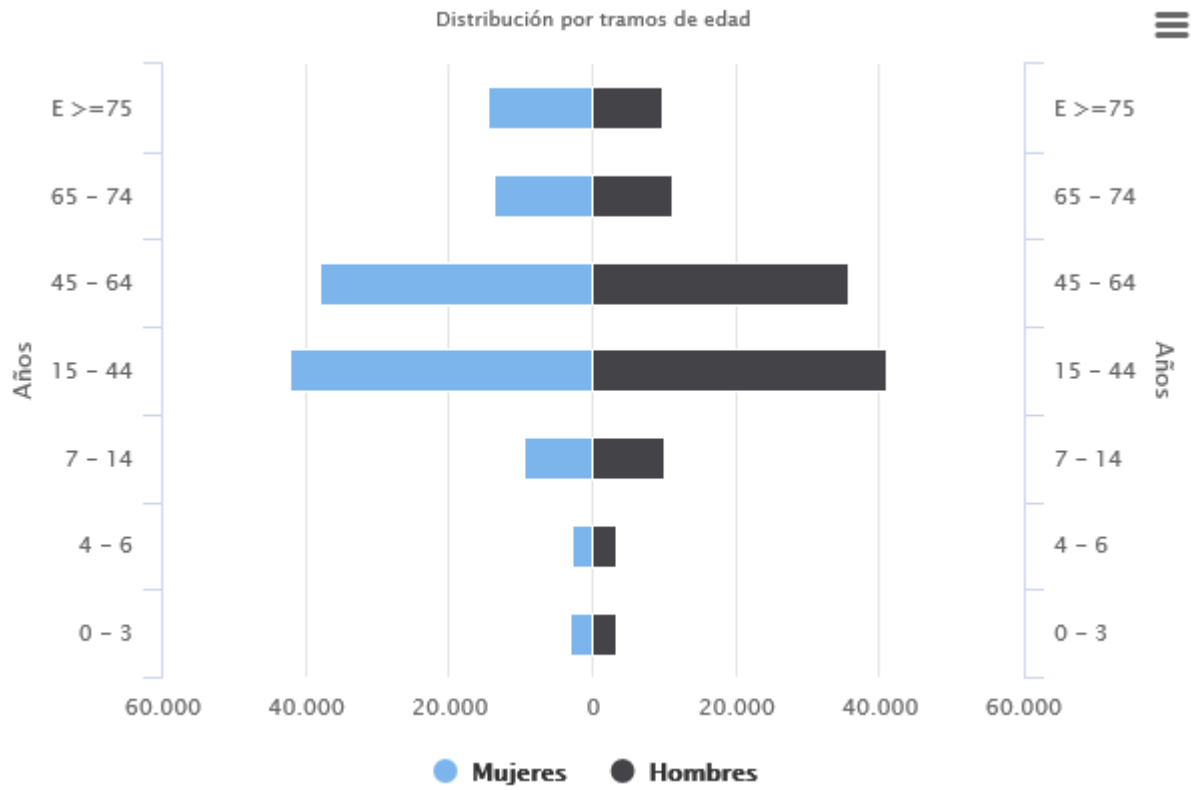
VALORES:

Estos principios y criterios de actuación, condicionan los comportamientos y decisiones de los profesionales del Departamento en su día a día, constituyendo la filosofía de comportamiento y relación en el centro.

- Respeto hacia los pacientes y entre los profesionales
- Trato cercano y personalizado
- Honestidad y ética profesional
- Responsabilidad y profesionalidad en el trabajo
- Transparencia y veracidad en la transmisión de la información
- Compromiso personal y social con los pacientes y la salud



Información Poblacional Departamental

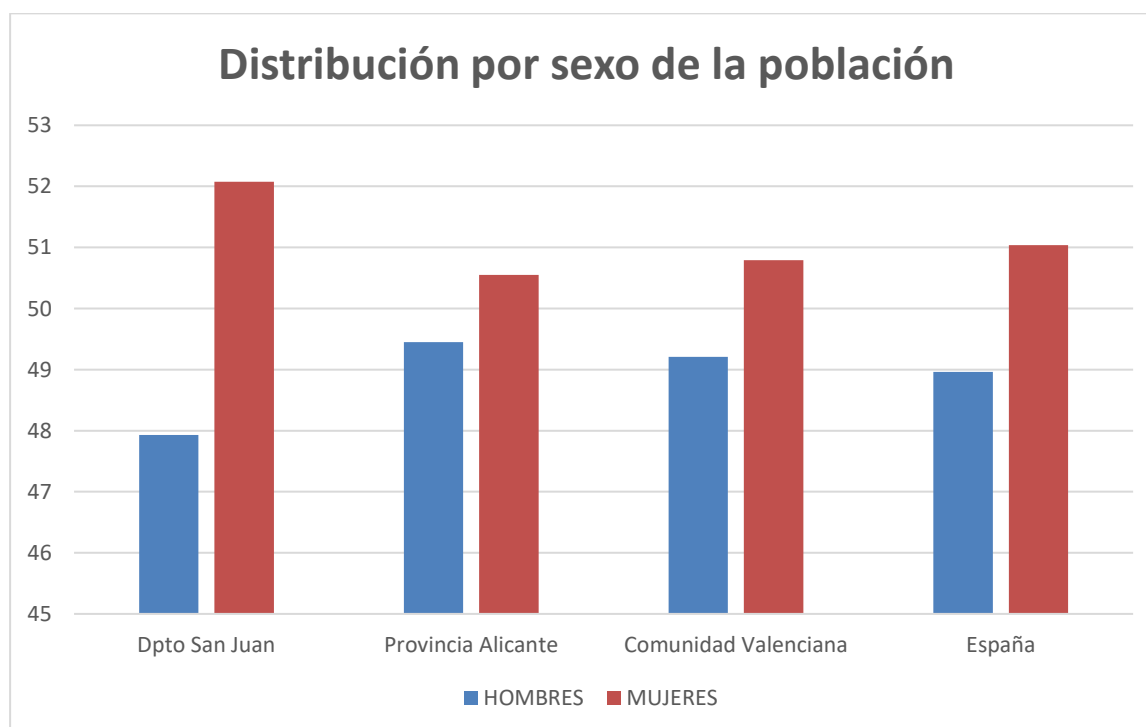



Distribución por sexo de la población

	Hombres	%	Mujeres	%	Total
DEPARTAMENTO DE SALUD SAN JUAN	114.317	47.93	124.204	52.07	238.521
ALICANTE (PROVINCIA)*	950.840	49.45	972.159	50.55	1.922.999
COMUNIDAD VALENCIANA*	2.509.199	49.21	2.897.025	50.79	5.406.224
ESPAÑA*	23.313.627	48.96	24.307.407	51.04	47.621.103

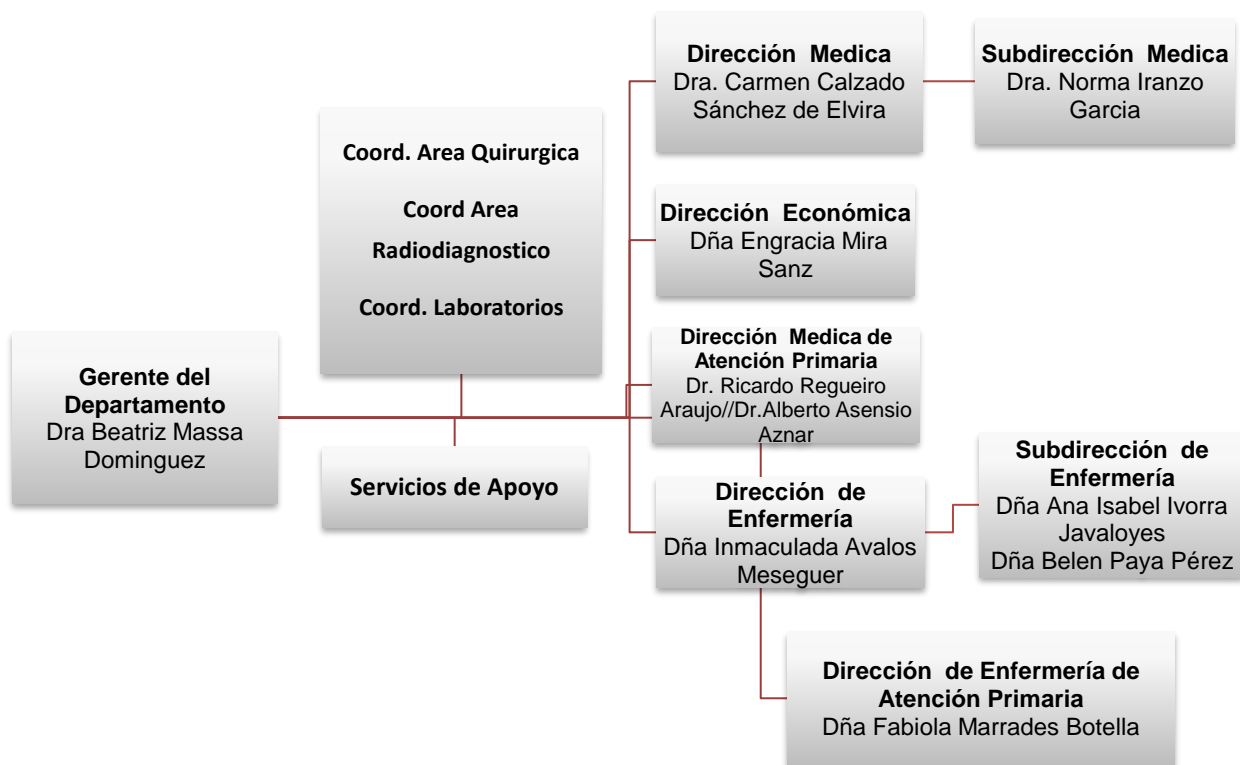
Fuente Instituto Nacional de Estadística (datos publicados a 1-7-2022)

(*)

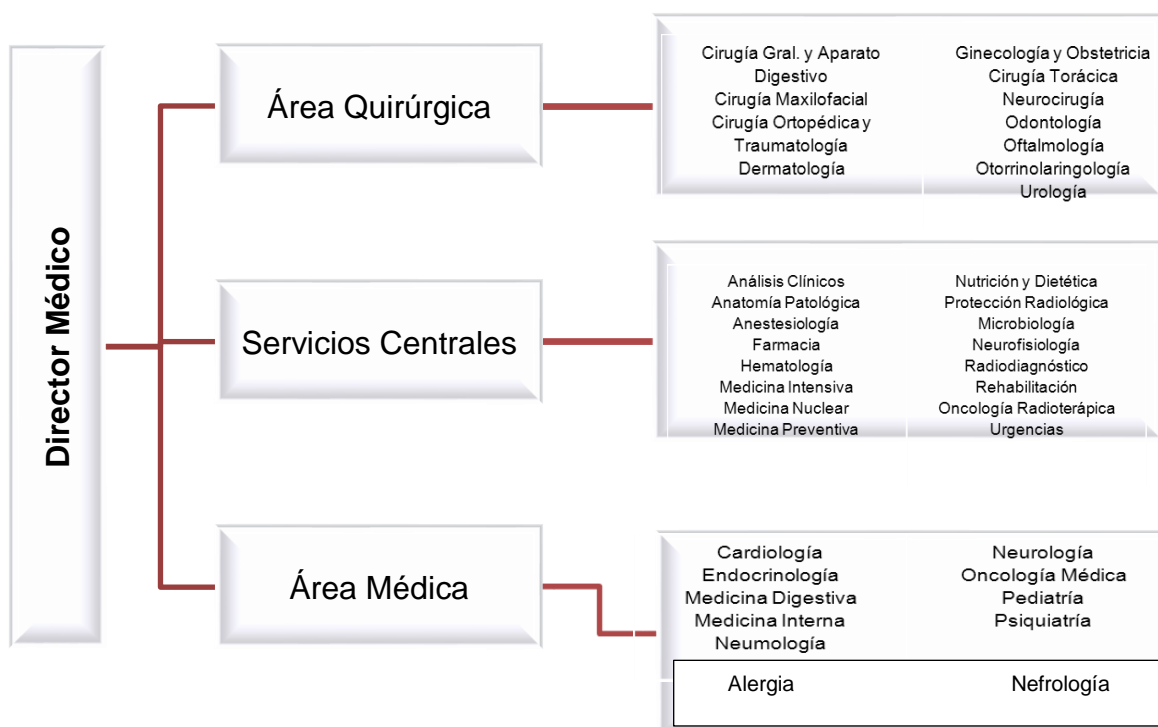




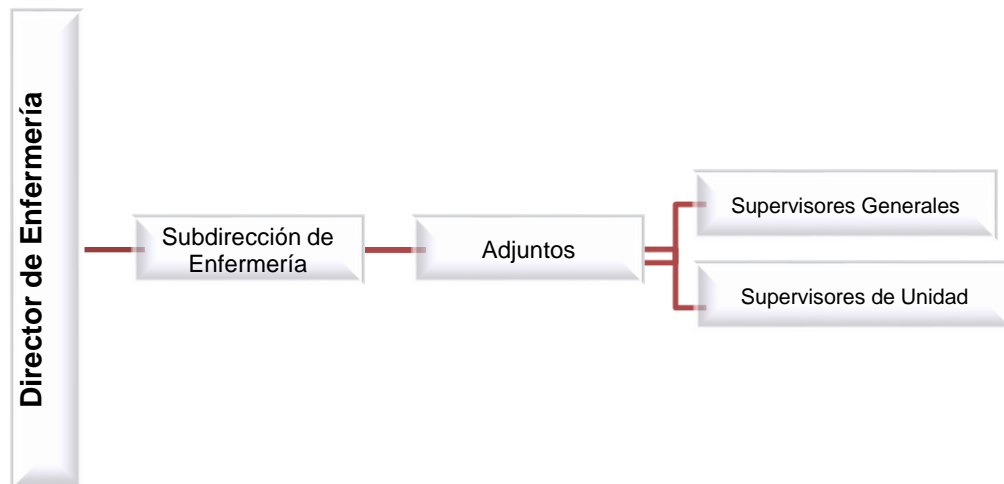
ORGANIGRAMA GENERAL



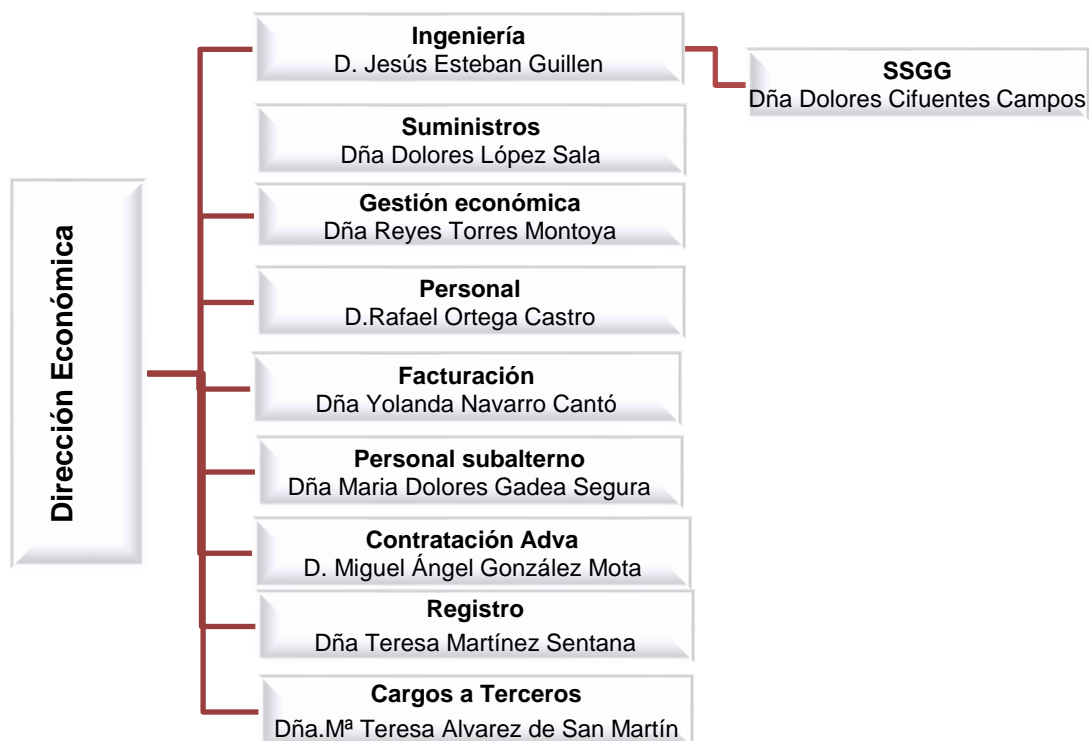
ORGANIGRAMA MÉDICO



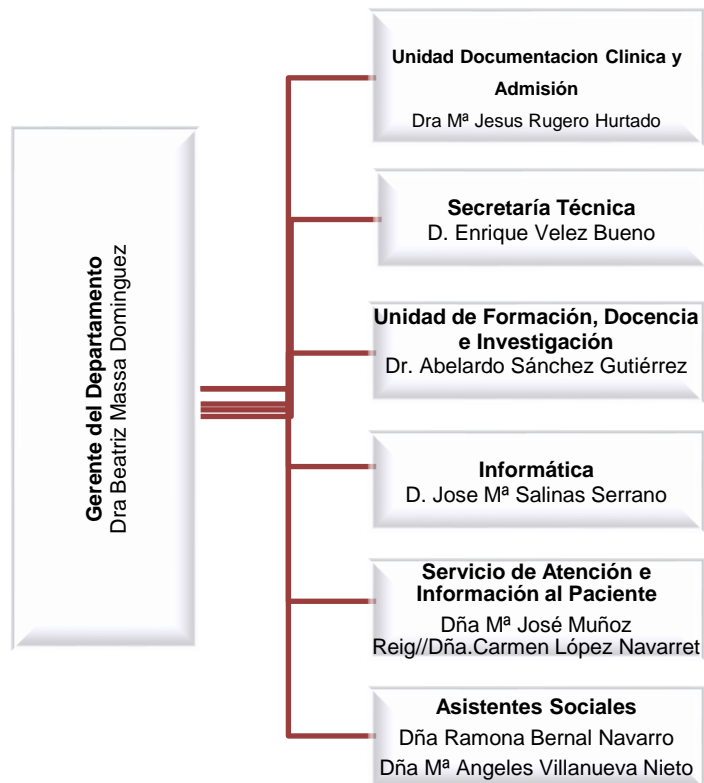
ORGANIGRAMA DE ENFERMERÍA



ORGANIGRAMA ECONÓMICO



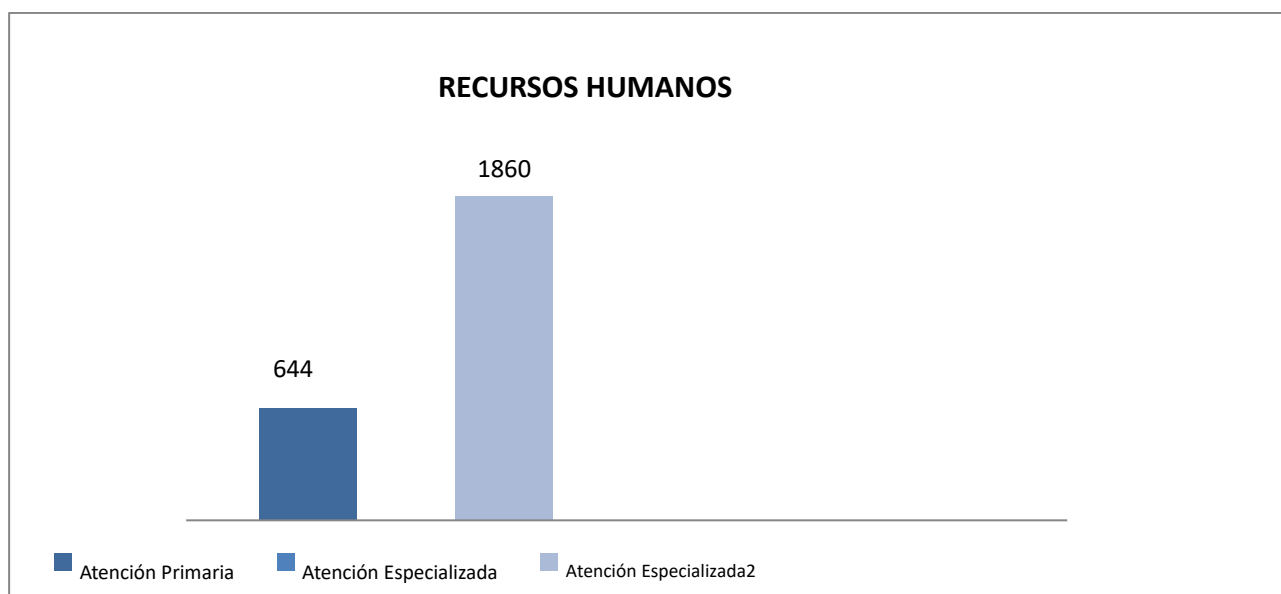
SERVICIOS DE APOYO



RECURSOS HUMANOS PLANTILLA PERSONAL

CATEGORIA	ATENCION PRIMARIA	ATENCIÓN ESPECIALIZADA	TOTAL
ADJUNTO ENFERMERIA	0	4	4
ADMINISTRATIVO	0	16	16
INGENIERO DE APLICACIONES			
ANALISTA PROGRAMADOR	0	5	5
ASISTENTE/TRABAJADOR SOCIAL	7	5	12
AUXILIAR ADMINISTRATIVO	80	128	208
TEC CUID AUX ENFERMERIA	54	332	386
AUXILIAR FARMACIA	0	6	6
CALEFACTOR	0	3	3
CELADOR	41	125	166
COORDINADOR PROYECTOS TIC	0	2	2
ELECTRICISTA	0	2	2
ENFERMERO	190	472	662
ENFERMERIA DE EMPRESA	0	1	1
ENFERMERA JEFE S.A.I.P.	0	2	2
EIR OBSTETRICIA GINE	0	6	6
EIR SALUD MENTAL	0	5	5
FACULTATIVO ESPECIALISTA	8	319	327
FARMACÉUTICO ÁREA DE SALUD	2	0	2
FISIOTERAPEUTA	9	14	23
FONTANERO	0	1	1
GESTIÓN FUNCIÓN ADMN.	0	3	3
GOBERNANTE/A	0	2	2
HIGIENISTA DENTAL	7	0	7
INGENIERO SUPERIOR	0	1	1
INGENIERO TÉCNICO	0	3	3
MIR INTERNO RESIDENTE	25	121	146
JEFE EQUIPO	4	1	5
JEFE GRUPO	0	11	11
JEFE PERSONAL SUBALTERNO	0	1	1
JEFE SECCIÓN NO SANITARIO	0	2	2
JEFE SECCIÓN FACULTATIVO	0	16	16
JEFE SERVICIO NO SANITARIO	0	3	3
JEFE SERVICIO FACULTATIVO	0	16	16
MATRONA	9	15	24
MÉDICO C.P.F.	2	0	2
MÉDICO CONDUCTAS ADICTIVAS	3	0	3
MÉDICO DOCUMENTACIÓN CLINICA Y ADMISION	3	0	3

MÉDICO E.A.P.	141	0	141
MEDICO/A TRABAJO	0	1	1
MÉDICO UNIDAD HOSPITALIZACIÓN DOMICILIO	0	4	4
MÉDICO URGENCIA HOSPITALARIA	0	38	38
ODONTÓLOGO	2	1	3
TECNICO ERGONOMIA	0	1	1
TECNICO HIGIENE	0	1	1
TÉCNICO DE INFORMÁTICA	0	3	3
TECNICO SEGURIDAD EN EL TRABAJO	0	1	1
PEDIATRA E.A.P.	39	0	39
PERSONAL DIRECTIVO	2	6	8
PERSONAL INVESTIGADOR	0	1	1
SUPERVISOR ENFERMERIA	0	21	21
TÉCNICO DE MANTENIMIENTO	0	4	4
TÉCNICO DE SISTEMAS	0	5	5
TÉCNICO ESPECIALISTA ANATOMIA PATOLOGICA	0	7	7
TÉCNICO ESPECIALISTA LABORATORIO	0	38	38
TÉCNICO ESPECIALISTA MEDICINA NUCLEAR	0	3	3
TÉCNICO ESPECIALISTA RADIODIAGNOSTICO	1	33	34
TÉCNICO ESPECIALISTA RADIOTERAPIA	0	20	20
TÉCNICO ESPECIALISTA DOCUMENTACIÓN CLINICA	0	1	1
TECNICO INTERMEDIO PRL	0	1	1
TÉCNICO FUNCIÓN ADMINISTRATIVA	0	5	5
TELEFONISTA	1	4	5
TOTAL	644	1860	2504



ACTIVIDAD ASISTENCIAL



CENTROS DE ATENCION PRIMARIA

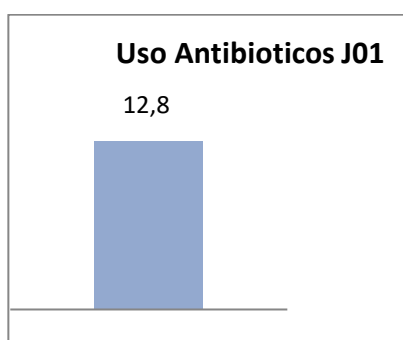
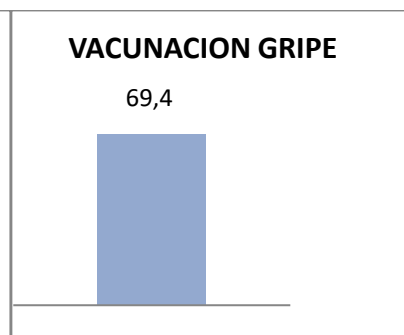
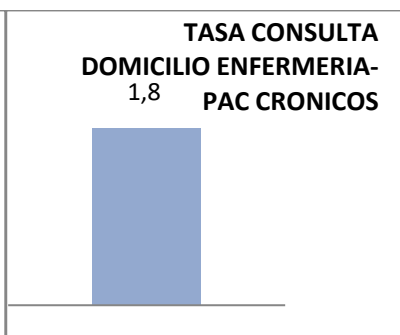
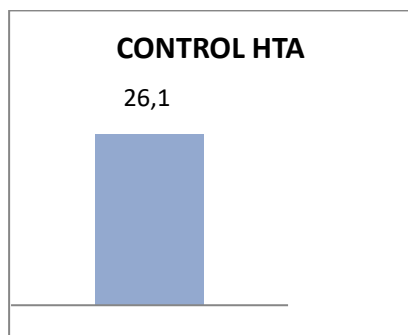
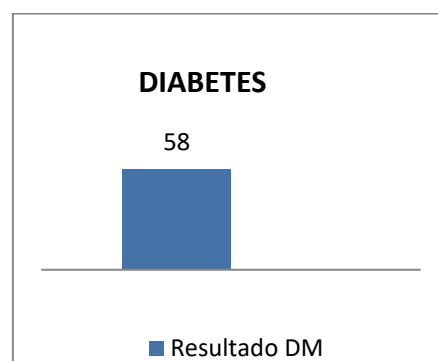
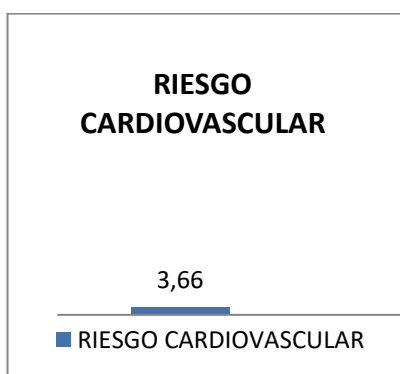


PERSONAL DEL CENTRO		CARTERA DE SERVICIOS	
PERSONAL FACULTATIVO		14	Consultas Medicina General
Jefe de Zona Básica de Salud	1	6	Consultas Pediatría
Médicos de Familia	30	7	Consultas Enfermería
Pediatras	9	2	Consulta Enfermería a Demanda
Odontopediatra	1	2	Consulta Enfermería Pediátrica
PERSONAL NO SANITARIO		1	Consulta Odontopediatría
Trabajadora Social	1	1	Consulta Trabajo Social
Celadores	8	1	Consulta Fisioterapia
Auxiliares Administrativos	13	1	Gimnasio Rehabilitación
PERSONAL SANITARIO		1	Consulta Matrona
Coordinador Enfermería	1	1	Biblioteca
Enfermeras/os especialistas	5	1	Consulta Cirugía Menor
Enfermeras/os	28	1	Enfermera Gestora de Casos
Auxiliares Enfermería	6	1	Punto de Atención Continuada
Matrona	2	1	Unidad de Salud Mental
Fisioterapeuta	3		Unidad de Salud Mental Infantil
Higienista Dental	1		
CONSULTORIOS AUXILIARES 2012		ACTIVIDAD DEL CENTRO	
Playa de San Juan		Total contactos 432.990	
Vistahermosa			
Albufereta			

Información Poblacional

EDAD	0 - 0	1 - 14	15 - 45	46 - 64	E >= 65	Total
HOMBRES	201	4.273	9.490	7.778	4.347	26.089
%	0,8	16,4	36,4	29,8	16,7	
MUJERES	188	4.026	10.184	8.588	5.537	28.523
%	0,7	14,1	35,7	30,1	19,4	
TOTALES	389	8.299	19.674	16.366	9.884	54.612
%	0,7	15,2	36,0	30,0	18,1	

Promoción de la salud



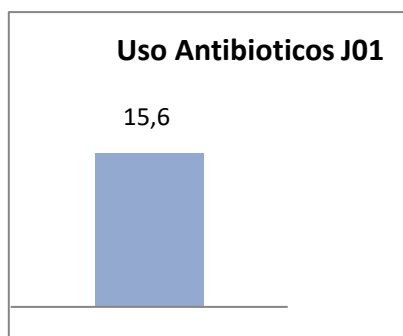
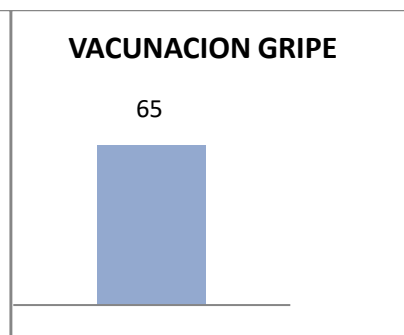
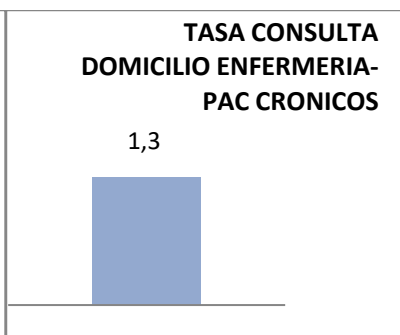
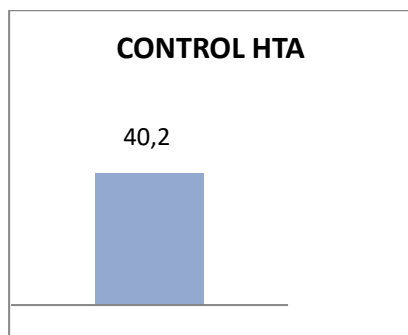
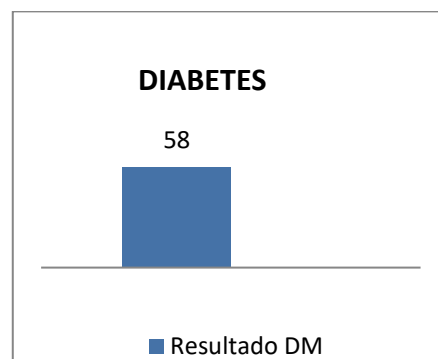
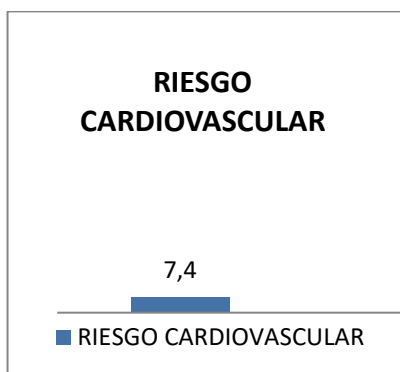


PERSONAL DEL CENTRO		CARTERA DE SERVICIOS	
PERSONAL FACULTATIVO		11	Consultas Medicina General
Jefe de Zona Básica de Salud	1	3	Consultas Pediatría
Médicos de Familia	18	4	Consultas Enfermería Adultos
Pediatras	5	1	Consulta Enfermería Pediátrica
PERSONAL NO SANITARIO		1	Consulta Matrona
Trabajadora Social	1	1	Consulta Trabajo Social
Auxiliares Administrativos	10	2	Consulta Odontopediatría
Celadores	8	2	Consulta Salud Mental
PERSONAL SANITARIO		1	Cirugía Menor
Coordinador Enfermería	1		
Enfermeras/os	19		
Auxiliares Enfermería	5		
Matrona	2		
Jefe de Equipo	1		
CONSULTORIOS AUXILIARES 2012		ACTIVIDAD DEL CENTRO	
Muchavista		Total contactos 320.837	
Aigües de Busot			
Els Poblets-Coveta			

Información Poblacional

EDAD	0 - 0	1 - 14	15 - 45	46 - 64	E >= 65	Total
HOMBRES	104	1.939	5.342	4.358	3.251	14.994
%	0,7	12,9	35,6	29,1	21,7	
MUJERES	80	1.772	5.472	4.731	3.807	15.862
%	0,5	11,2	34,5	29,8	24,0	
TOTALES	184	3.711	10.814	9.089	7.058	30.856
%	0,6	12,0	35,0	29,5	22,9	

Promoción de la salud



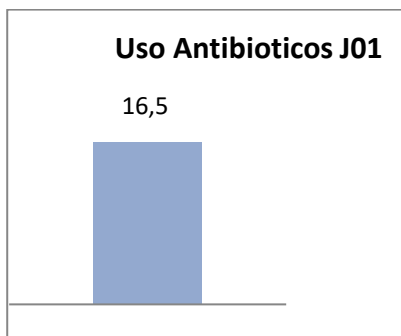
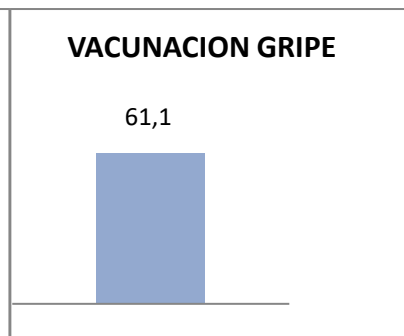
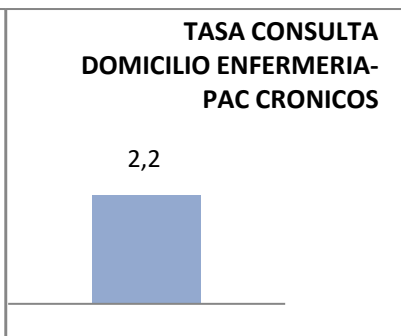
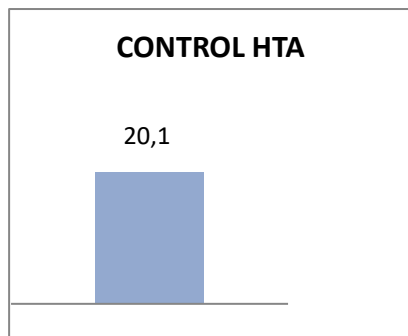
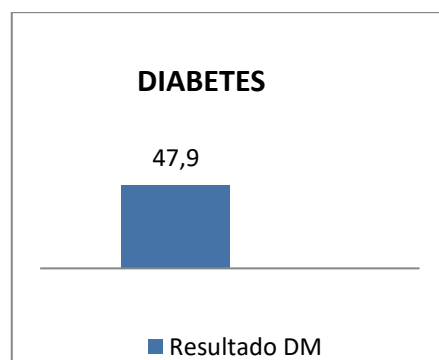
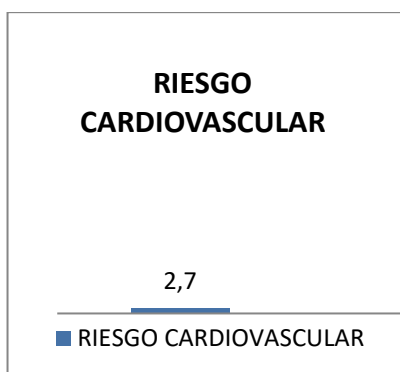


PERSONAL DEL CENTRO		CARTERA DE SERVICIOS	
PERSONAL FACULTATIVO		4	Consultas Medicina General
Jefe de Zona Básica de Salud	1	1	Consultas Pediatría
Médicos de Familia	7	2	Consultas Enfermería Adultos
Pediatras	3	1	Consulta Enfermería Pediátrica
PERSONAL NO SANITARIO		1	Consulta Trabajo Social
Trabajadora Social	1	1	Consulta Matrona
Auxiliares Administrativos	5	1	Gimnasio
Celadores	3	1	Consulta Odontopediatría / Higienista
Telefonista SEDU	0	1	Consulta Polivalente / C Menor
Vigilante Seguridad	2	1	Biblioteca 1 Sala Urgencias 1 Sala laboratorio / asistencial
PERSONAL SANITARIO		ACTIVIDAD DEL CENTRO	
Coordinador Enfermería	1	Total contactos : 117.487	
Enfermeras/os	8		
Auxiliares Enfermería	2		
Matrona	1		
Higienista Dental	1		
Enfermera Especialita	1		

Información Poblacional

EDAD	0 - 0	1 - 14	15 - 45	46 - 64	E >= 65	Total
HOMBRES	50	939	2.350	1.362	813	5.514
%	0,9	17,0	42,6	24,7	14,7	
MUJERES	55	840	2.126	1.230	1.108	5.359
%	1,0	15,7	39,7	23,0	20,7	
TOTALES	105	1.779	4.476	2.592	1.921	10.873
%	1,0	16,4	41,2	23,8	17,7	

Promoción de la salud



CENTRO DE SALUD SANTA FAZ - AYUNTAMIENTO

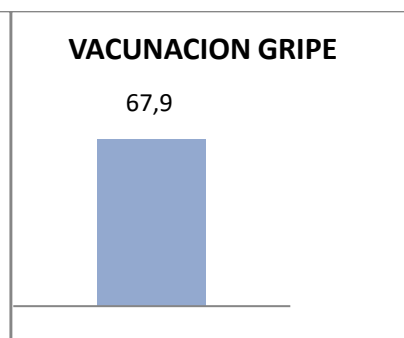
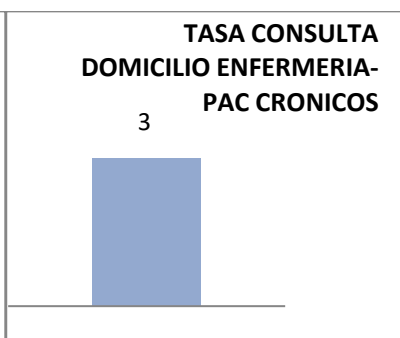
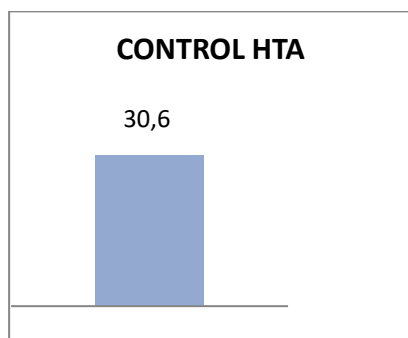
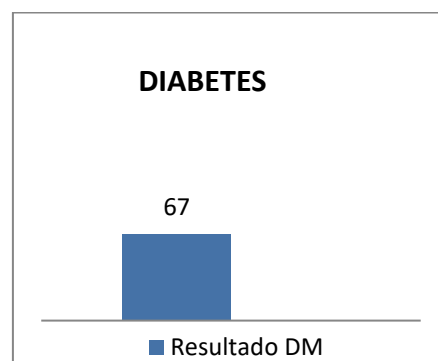
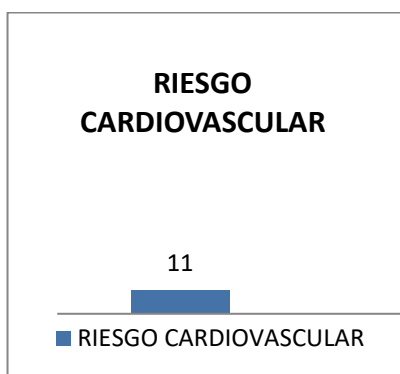


PERSONAL DEL CENTRO		CARTERA DE SERVICIOS	
PERSONAL FACULTATIVO		8	Consultas Medicina General
Jefe de Zona Básica de Salud	1	2	Consultas Pediatría
Médicos de Familia	7	4	Consultas Enfermería Adultos
Pediatras	2	1	Consulta Enfermería Pediátrica
PERSONAL NO SANITARIO		1	Consulta Trabajo Social
Auxiliares Administrativos	4	1	Consulta Matrona
Celadores	3	1	Biblioteca
PERSONAL SANITARIO		1	Consulta Odontopediatría
Coordinador Enfermería	1		
Enfermeras/os	8		Unidad Conductas Adictivas
Auxiliares Enfermería	2		
Matrona	1	ACTIVIDAD DEL CENTRO	
Ondontopediatría	1	Total contactos	106.417
Higienista Dental	2		
Jefe de Equipo	1		

Información Poblacional

EDAD	0 - 0	1 - 14	15 - 45	46 - 64	E >= 65	Total
HOMBRES	31	548	2.469	1.778	1.143	5.969
%	0,5	9,2	41,4	29,8	19,1	
MUJERES	28	545	2.503	1.752	1.732	6.560
%	0,4	8,3	38,2	26,7	26,4	
TOTALES	59	1.093	4.972	3.530	2.875	12.529
%	0,5	8,7	39,7	28,2	22,9	

Promoción de la salud



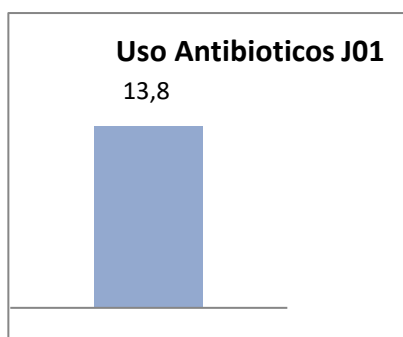
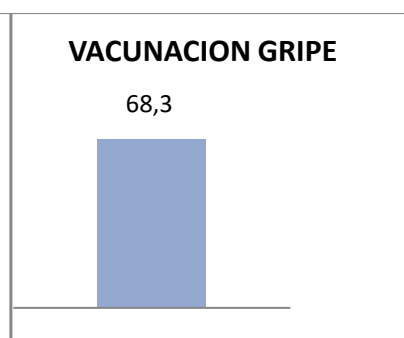
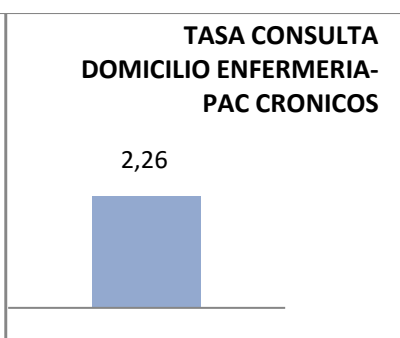
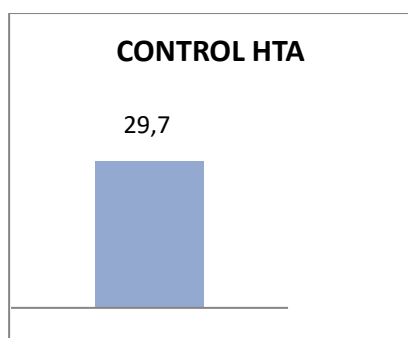
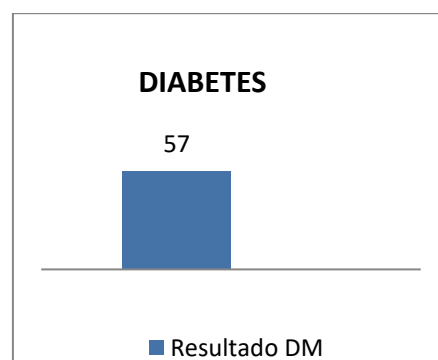
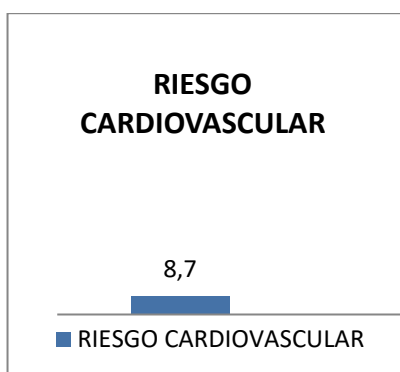


PERSONAL DEL CENTRO		CARTERA DE SERVICIOS	
PERSONAL FACULTATIVO		11	Consultas Medicina General
Jefe de Zona Básica de Salud	1	3	Consultas Pediatría
Médicos de Familia	15	4	Consultas Enfermería Adultos
Pediatras	5	1	Consulta Enfermería Pediátrica
Odontopediatra	1	1	Consulta Trabajo Social
PERSONAL NO SANITARIO		1	Consulta Matrona
Trabajadora Social	1	1	Gimnasio (Rehabilitación)
Auxiliares Administrativos	9	1	Consulta Odontopediatría
Celadores	2	1	Urgencias Enfermería Pediátrica
PERSONAL SANITARIO		1	Unidad Salud Mental
Coordinador Enfermería	1		
Enfermeras/os	24		
Auxiliares Enfermería	4	ACTIVIDAD DEL CENTRO	
Matrona	2	Total contactos: 225.671	
Higienista Dental	2		
Fisioterapeuta	3		
Jefa de Equipo	1		

Información Poblacional

EDAD	0 - 0	1 - 14	15 - 45	46 - 64	E >= 65	Total
HOMBRES	88	1.802	4.754	3.483	1.978	12.105
%	0,7	14,9	39,3	28,8	16,3	
MUJERES	80	1.654	4.894	3.639	2.704	12.971
%	0,6	12,8	37,7	28,1	20,8	
TOTALES	168	3.456	9.648	7.122	4.682	25.076
%	0,7	13,8	38,5	28,4	18,7	

Promoción de la salud



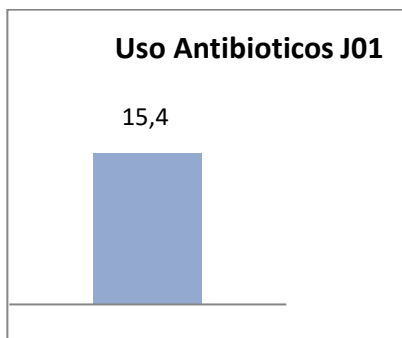
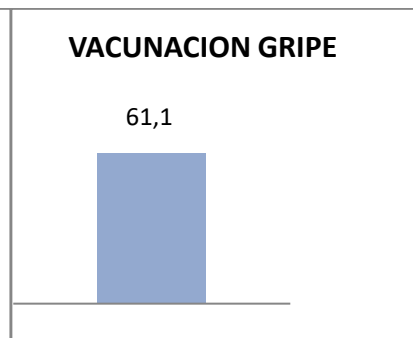
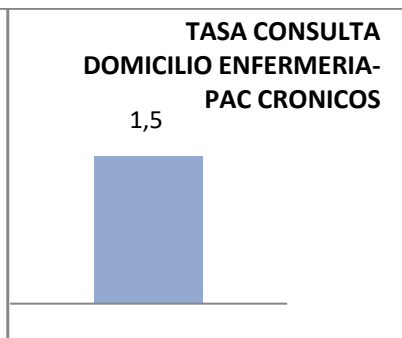
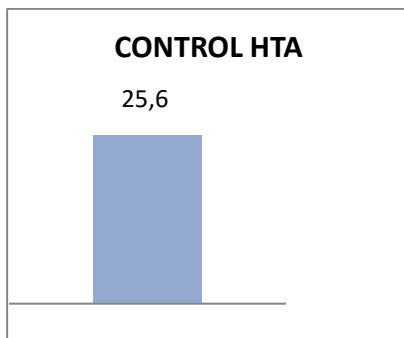
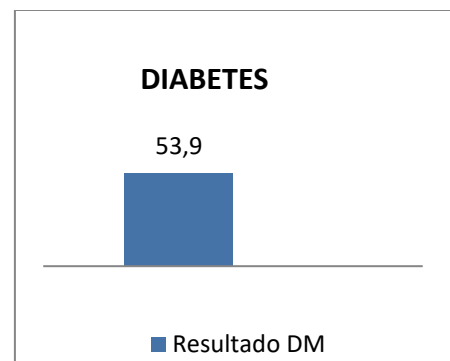
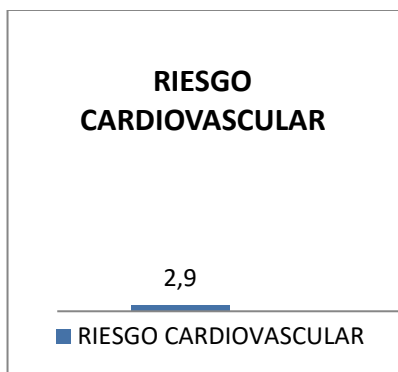


PERSONAL DEL CENTRO		CARTERA DE SERVICIOS	
PERSONAL FACULTATIVO		10	Consultas Medicina General
Jefe de Zona Básica de Salud	1	4	Consultas Pediatría
Médicos de Familia	17	4	Consultas Enfermería Adultos
Pediatras	5	1	Consulta Enfermería Pediátrica
Odontopediatra	0	1	Punto de Atención Continuada
PERSONAL NO SANITARIO			
Trabajadora Social	1		
Auxiliares Administrativos	7		
Celadores	5		
PERSONAL SANITARIO			
Coordinador Enfermería	1		
Enfermeras/os	19		
Auxiliares Enfermería	5		
Matrona	1		
Jefe de Equipo	1		
CONSULTORIOS AUXILIARES 2012			ACTIVIDAD DEL CENTRO
Busot		Total contactos: 255.130	
La Huerta			

Información Poblacional

EDAD	0 - 0	1 - 14	15 - 45	46 - 64	E >= 65	Total
HOMBRES	104	1.995	5.333	4.214	2.303	13.949
%	0,7	14,3	38,2	30,2	16,5	
MUJERES	79	1.835	5.239	4.182	2.640	13.975
%	0,6	13,1	37,5	29,9	18,9	
TOTALES	183	3.830	10.572	8.396	4.943	27.924
%	0,7	13,7	37,9	30,1	17,7	

Promoción de la salud



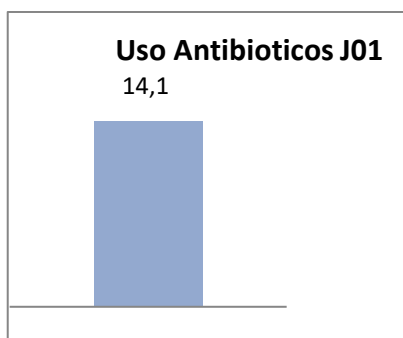
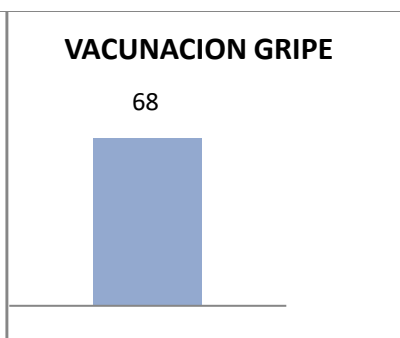
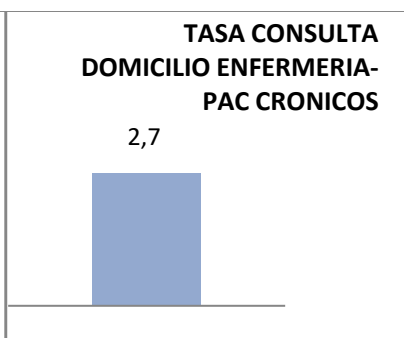
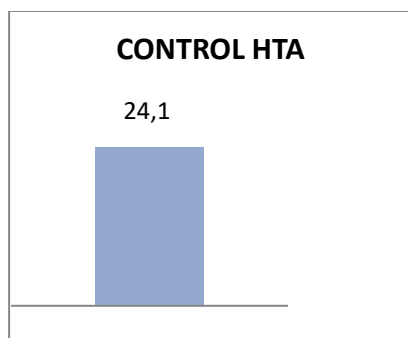
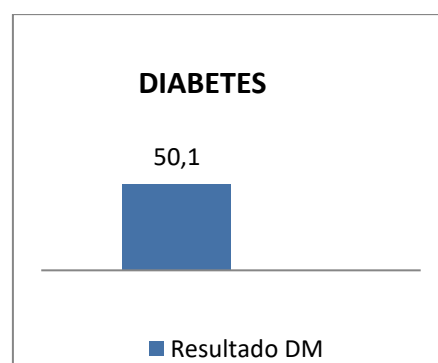
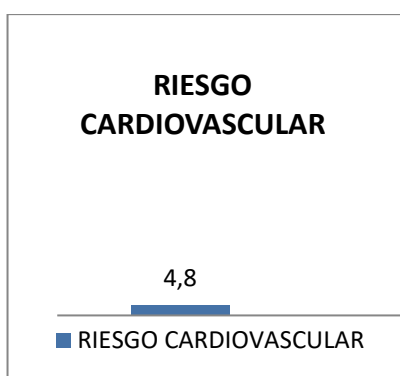


PERSONAL DEL CENTRO		CARTERA DE SERVICIOS	
PERSONAL FACULTATIVO		4	Consultas Medicina General Consulta Tibi -1- Consultas Torremanzanas -1-
Jefe de Zona Básica de Salud	1	5	Consultas Pediatría
Médicos de Familia	6	2	Consultas Enfermería Adultos
Pediatras	2	1	Consulta Enfermería Pediátrica
Odontopediatra	0	1	Consulta Matrona
PERSONAL NO SANITARIO		1	Consulta Rehabilitación
Trabajadora Social	1	1	Consulta Cirugía Menor
Auxiliares Administrativos	4	1	Punto de Atención Continuada
Celadores	6		
PERSONAL SANITARIO			
Coordinador Enfermería	1		
Enfermeras/os	6		
Auxiliares Enfermería	2		
Matrona	1		
Fisioterapeuta	1		
Técnico RX	1		
CONSULTORIOS AUXILIARES 2012		ACTIVIDAD DEL CENTRO	
Tibi		Total contactos: 105.511	
Torremanzanas			

Información Poblacional

EDAD	0 - 0	1 - 14	15 - 45	46 - 64	E >= 65	Total
HOMBRES	25	507	1.588	1.354	897	4.371
%	0,6	11,6	36,3	31,0	20,5	
MUJERES	35	478	1.438	1.373	1.230	4.554
%	0,8	10,5	31,6	30,1	27,0	
TOTALES	60	985	3.026	2.727	2.127	8.925
%	0,7	11,0	33,9	30,6	23,8	

Promoción de la salud



CENTRO SANITARIO INTEGRADO ALICANTE – CALLE GERONA

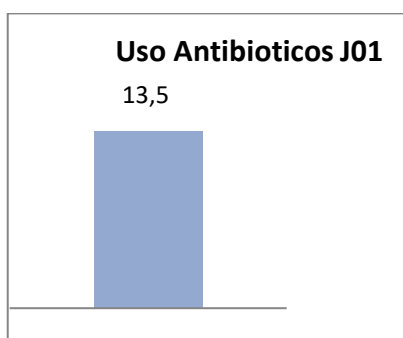
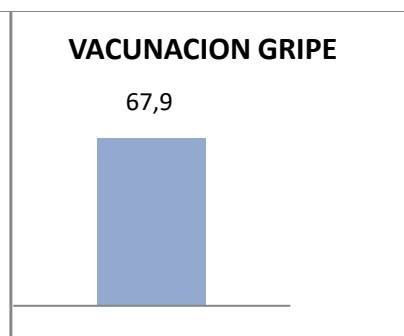
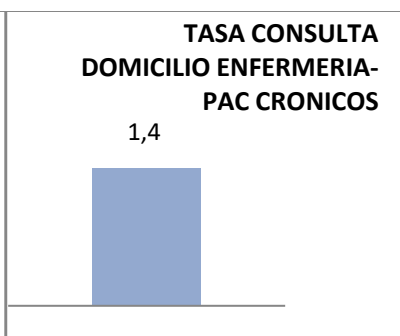
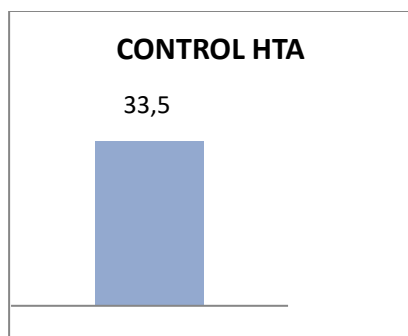
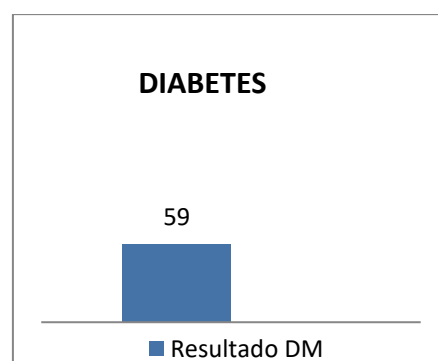
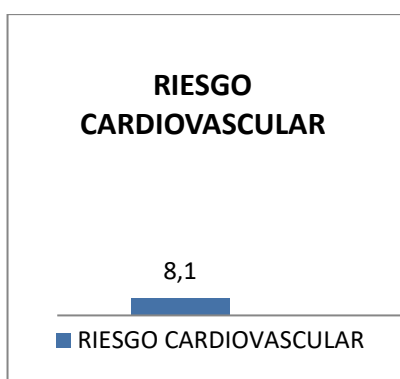


PERSONAL DEL CENTRO		CARTERA DE SERVICIOS	
PERSONAL FACULTATIVO		13	Consultas Medicina General
Jefe de Zona Básica de Salud	1	2	Consultas Pediatría
Médicos de Familia	14	7	Consultas Enfermería
Médicos Cupo Zona	0		
Trabajo Social	1		Salud Mental: 1 enfermero-2 aux- 4
Pediatras	3		medicos- 2 psicologos -1 trabajadora social
PERSONAL NO SANITARIO			
Auxiliares Administrativos	9		SSyR : 2 medicos -1 enfermera
Celadores	2		
PERSONAL SANITARIO			
Coordinador Enfermería	1		
Enfermeras/os	14		
Enfermeros Cupo y Zona	0		
Enfermeros SDH	0		
Auxiliares Enfermería	4		
Jefe de Equipo	1		
CONSULTORIOS AUXILIARES 2021		ACTIVIDAD DEL CENTRO	
Salud Mental		Total contactos: 197.230	
SSyR			

Información Poblacional

EDAD	0 - 0	1 - 14	15 - 45	46 - 64	E >= 65	Total
HOMBRES	75	981	4.069	2.964	2.854	10.943
%	0,7	9,0	37,2	27,1	26,1	
MUJERES	64	945	4.221	3.475	4.512	13.217
%	0,5	7,1	31,9	26,3	34,1	
TOTALES	139	1.926	8.290	6.439	7.366	24.160
%	0,6	8,0	34,3	26,7	30,5	

Promoción de la salud



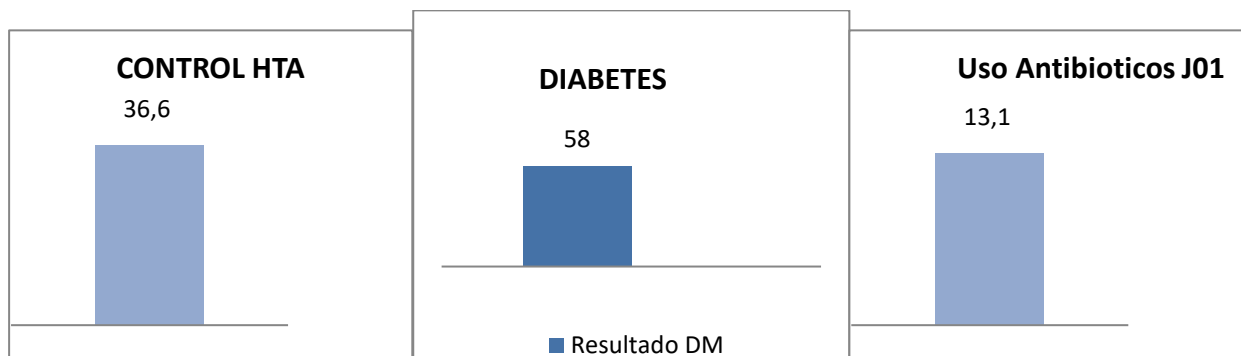
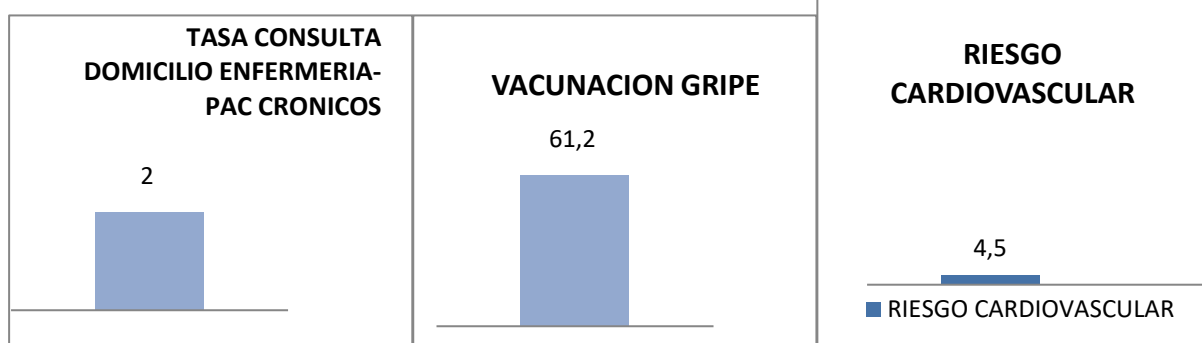


PERSONAL DEL CENTRO		CARTERA DE SERVICIOS	
PERSONAL FACULTATIVO		16	Consultas Medicina General + 3 Garbinet
Jefe de Zona Básica de Salud	1	3	Consultas Pediatría + 1 Garbinet
Médicos de Familia	22	1	Odontopediatría
Pediatras	6	10	Consultas Enfermería + 3 Garbinet
Odontopediatría	1	3	Consultas Enfermería Asistencial Urgencias
PERSONAL NO SANITARIO		1	Consulta Matrona
Trabajadora Social	2	1	Sala Educación Maternal
Auxiliares Administrativos	12	1	Sala Cirugía Menor - Urgencias
Celadores	2	1	Sala Extracciones
Telefonista	0	1	Consulta de Ginecología
PERSONAL SANITARIO		1	Consulta Rehabilitador-Fisioterapeuta
Coordinador Enfermería	1	1	Sala Rehabilitación
Enfermeras/os	20	1	Consulta Trabajo Social
Auxiliares Enfermería	5	1	Salud Sexual y Reproductiva
Matronas	2	1	Consulta retinografías
Fisioterapeuta	2	1	Contulta TAO y esperimetrías
Higienista Dental	1		
CONSULTORIOS AUXILIARES 2012		ACTIVIDAD DEL CENTRO	

Información Poblacional

EDAD	0 - 0	1 - 14	15 - 45	46 - 64	E >= 65	Total
HOMBRES	126	2.640	7.668	5.618	3.092	19.144
%	0,7	13,8	40,1	29,3	16,2	
MUJERES	117	2.535	7.683	6.034	4.547	20.916
%	0,6	12,1	36,7	28,8	21,7	
TOTALES	243	5.175	15.351	11.652	7.639	40.060
%	0,6	12,9	38,3	29,1	19,1	

Promoción de la salud



PUNTOS DE ATENCIÓN CONTINUADA (PACS)

Relación de puntos de atención continuada

PAC Campello
PAC Xixona
PAC Mutxamel-San Juan
PAC Cabo las Huertas

Relación de puntos de atención continuada

RESUMEN DE LA ACTIVIDAD		
PACS	Zona	Nº Atenciones
CAMPELLO	6	35.900
XIXONA	7	12.135
MUTXAMEL-SAN JUAN	8 y 9	41.563
CABO HUERTAS	5	37.342
TOTAL		126.940

CENTROS DE ATENCIÓN ESPECIALIZADA

CENTRO DE ESPECIALIDADES ALICANTE - SANTA FAZ



PERSONAL DEL CENTRO		CARTERA DE SERVICIOS
		Unidad de Admisión
PERSONAL FACULTATIVO		SAIP
Jefe de Zona Básica de Salud	1	Consulta Cardiología
Facultativos	5	Consulta Neumología
PERSONAL NO SANITARIO		Consulta Traumatología
Celadores	7	Consulta Odontología
Auxiliares Administrativos	8	Consulta Otorrinolaringología
Otros	7	Consulta Endocrinología
PERSONAL SANITARIO		Consulta Urología
Coordinador Enfermería	1	Consulta Neurología
Enfermeras/os	13	Consulta Digestivo
Auxiliares Enfermería	13	Consulta Reumatología
		Consulta Dermatología
		Consulta Oftalmología
		Consulta Cirugía
		Consulta Psicología
		Unidad Salud Mental Alicante
ACTIVIDAD		Unidad RX
Total contactos	169.232	Densitometrías. Ecografías

HOSPITAL UNIVERSITARIO DE SAN JUAN



UBICACIÓN

El Hospital de Sant Joan d'Alacant está ubicado en el área conocida como Paraje de Don Sancho, ocupando una superficie de 115.000 m², correspondiente al término municipal de San Juan, limítrofe con el de Alicante, a 1Km. del núcleo urbano de San Juan, a 3Kms. de la zona turística conocida como Playa de Sant Joan, a través de la cual se accede al Hospital por carreteras vecinales, y a 7 kms. del área metropolitana de Alicante.

El Hospital se encuentra situado a 2Kms. de la Autopista A-7 (Autopista del Mediterráneo), junto a la Autovía Alicante-Campello, a través de la cual tiene acceso.

El lugar de asentamiento es compartido con la Facultad de Medicina de la Universidad Miguel Hernández, y con el Centro de Transfusiones de la Conselleria de Sanitat.

CÓMO CONTACTAR

Hospital Universitario de Sant Joan d'Alacant
Ctra. Nnal. 332, Alacant-Valencia, s/n
03550 Sant Joan d'Alacant
Tfno.: 96 516 94 00
Fax: 96 516 95 95 Web: <http://www.dep17.san.qva.es>
Email: tic_web_santjoan@gva.es

PERSONAL DEL DEPARTAMENTO			
PERSONAL DIRECTIVO			
Directivos			8
PERSONAL FACULTATIVO			
Facultativos			563
Médicos Internos Residentes			146
PERSONAL NO SANITARIO			
Auxiliares Administrativos			208
Celadores			166
Otros			76
PERSONAL SANITARIO			
Enfermeras/os			690
Técnicos Especialistas			103
Técnicas Cuidados Auxiliares Enfermería			386
Auxiliar de Farmacia			6
EIR			5
Matronas en Formación			6

CARTERA DE SERVICIOS	
SERVICIOS MÉDICOS	SERVICIOS QUIRÚRGICOS
<ul style="list-style-type: none"> • Alergología • Cardiología • Endocrinología • Medicina Digestiva • Medicina Interna • Nefrología • Neumología 	<ul style="list-style-type: none"> • Cirugía General y del Aparato Digestivo • Cirugía Maxilofacial • Cirugía Ortopédica y Traumatología • Dermatología • Ginecología y Obstetricia
<ul style="list-style-type: none"> • Neurología • Oncológica Medica • Pediatría • Psiquiatría • Reumatología • Unidad Enfermedades Infecciosas 	<ul style="list-style-type: none"> • Odontología • Oftalmología • Otorrinolaringología • Urología
SERVICIOS CENTRALES	SERVICIOS DE APOYO
<ul style="list-style-type: none"> • Análisis Clínicos • Anatomía Patológica • Anestesiología – Reanimación • Farmacia • Hematología • Medicina Intensiva • Medicina Nuclear • Medicina Preventiva y de Calidad Asistencial • Microbiología • Neurofisiología • Oncología Radioterápica • Protección Radiológica • Radiodiagnóstico • Rehabilitación • Unidad de Hospitalización a Domicilio • Urgencias 	<ul style="list-style-type: none"> • Unidad de Formación, Docencia e Investigación • Unidad de Calidad • Recursos Humanos y Nominas • Gestión Económica y Contratación • Cargos a Terceros • Suministros • Informática • Hostelería • Mantenimiento

ACTIVIDAD ASISTENCIAL

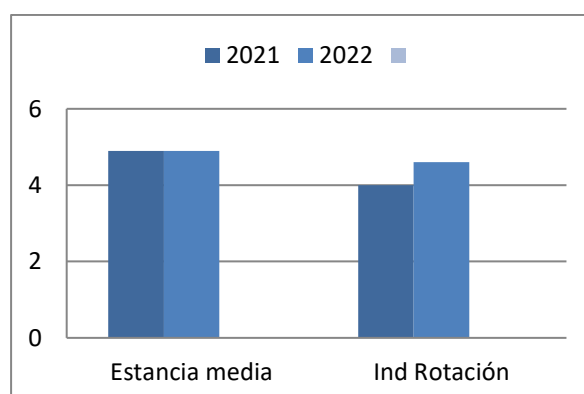


ACTIVIDAD GENERAL

Hospitalización

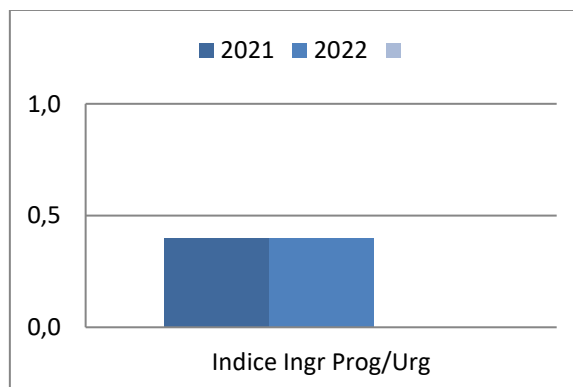
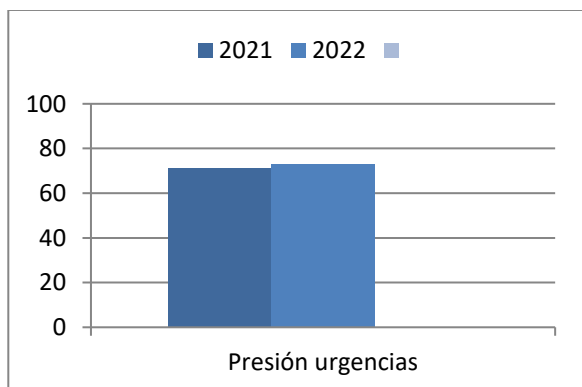
HOSPITALIZACIÓN	AÑO 2021	AÑO 2022
CAMAS FUNCIONANTES	401	401
TOTAL INGRESOS	19168	20565
INGRESOS EXTERNOS	19168	20565
URGENTES	13640	15014
PROGRAMADOS	5528	5551
INTERNOS	2401	2510
ESTANCIAS	94261	100946
ALTAS VOLUNTARIAS	152	228
TRASLADOS	953	871
ÉXITUS	895	852
CURACIÓN/MEJORÍA	17176	18618
ALTAS EXTERNAS	19176	20569

INDICADORES	AÑO 2021	AÑO 2022
ESTANCIA MEDIA	4.9	4.9
% OCUPACIÓN	64.4	75.0
IND. ROTACIÓN	4.0	4.6
INTERVALO SUSTITUCIÓN	2.7	1.6
% DE DESOCUPACIÓN	35.6	25.0
% DE ALTAS POR ÉXITUS	4.7	4.1



Urgencias

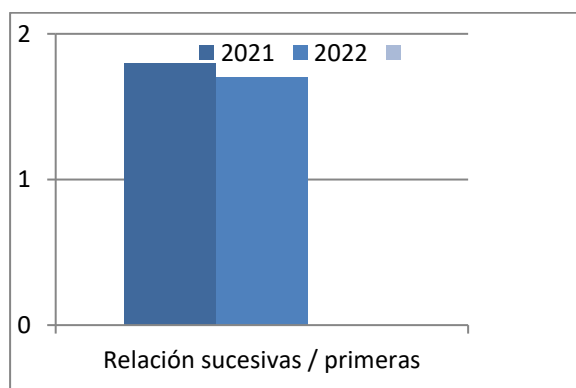
INDICADORES	AÑO 2021	AÑO 2022
PRESIÓN DE URGENCIAS	71.2	73.0
ÍNDICE INGR. PROG/URG.	0.4	0.4
URGENCIAS ATENDIDAS	71624	82067



Consultas Externas

CONSULTAS EXTERNAS	AÑO 2021	AÑO 2022
PRIMERAS CONSULTAS HOSPITAL	61195	64217
CONSULTAS SUCESIVAS HOSPITAL	163987	172712
PRIMERAS CENTRO ESPECIALIDADES	11044	56447
SUCESIVAS CENTRO ESPECIALIDADES	2.68	2.7

INDICADORES	AÑO 2021	AÑO 2022
PRIMERAS CONSULTAS	110208	120664
CONSULTAS SUCESIVAS	194702	206039
RELACIÓN SUC/PRIMERAS	1.8	1.7

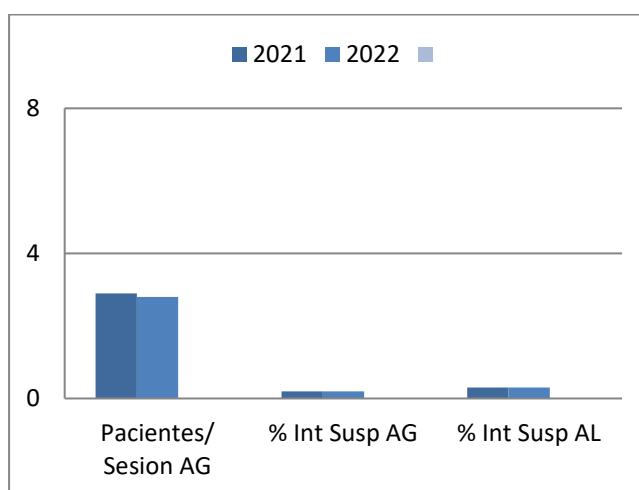


Quirófanos

QUIRÓFANOS	AÑO 2021	AÑO 2022
INTERVENCIONES PROGRAMADAS A.G.	5574	6336
INTERVENCIONES PROGRAMADAS A.L.	4083	6026
INTERVENCIONES URGENTES A.G.	1597	1706
INTERVENCIONES URGENTES A.L.	382	332
TOTAL INTERVENCIONES	11636	14400
INTERVENCIONES SUSPENDIDAS A.G.	10	11
INTERVENCIONES SUSPENDIDAS A.L.	11	19

INTERVENCIONES AUTOCONCIERTO	AÑO 2021	AÑO 2022
TOTAL INTERVENCIONES	643	926

INDICADORES QUIRÓFANOS	AÑO 2021	AÑO 2022
PACIENTES/SESION A.G.	2.9	2.8
% INT. SUSPENDIDAS A.G.	0.2	0.2
% INT. SUSPENDIDAS A.L.	0.3	0.3



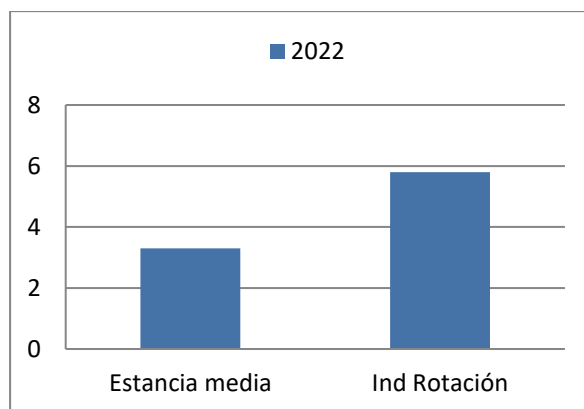
SERVICIOS QUIRÚRGICOS





Hospitalización

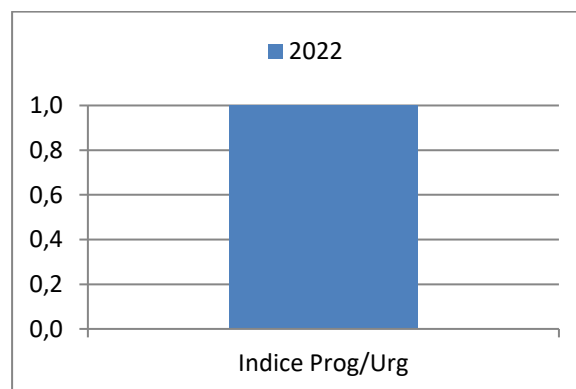
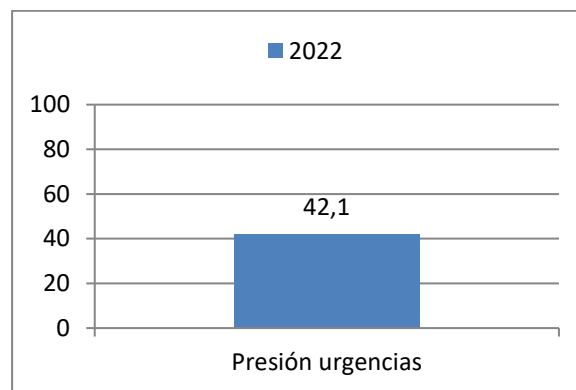
HOSPITALIZACIÓN	AÑO 2021	AÑO 2022
CAMAS FUNCIONANTES	27	26
TOTAL INGRESOS	1697	1807
INGRESOS EXTERNOS	1447	1487
URGENTES	723	761
PROGRAMADOS	724	726
INTERNOS	250	320
ESTANCIAS	6181	5913
ALTAS VOLUNTARIAS	9	8
TRASLADOS	20	6
ÉXITUS	8	12
CURACIÓN/MEJORÍA	1450	1476
ALTAS EXTERNAS	1487	1502



INDICADORES	AÑO 2021	AÑO 2022
ESTANCIA MEDIA	3.6	3.3
% OCUPACIÓN	63.1	62.5
IND, ROTACIÓN	5.3	5.8
INTERVALO SUSTITUCIÓN	2.1	2.0
% DE DESOCUPACIÓN	36.9	37.5
% DE ALTAS POR ÉXITUS	0.5	0.8

Urgencias

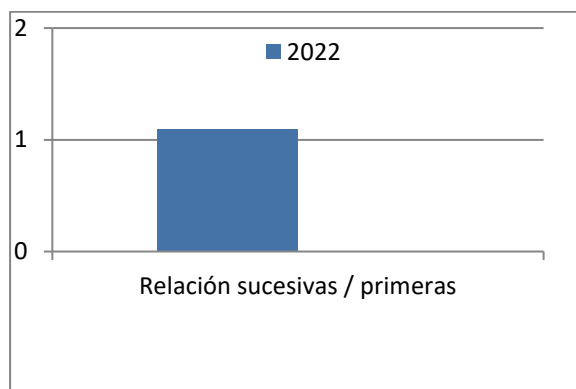
INDICADORES	AÑO 2021	AÑO 2022
PRESIÓN DE URGENCIAS	42.6	42.1
ÍNDICE INGR, PROG/URG,	1.0	1.0



Consultas: Hospital y Centro de Especialidades

CONSULTAS EXTERNAS	AÑO 2021	AÑO 2022
PRIMERAS CONSULTAS HOSPITAL	1285	1326
CONSULTAS SUCESIVAS HOSPITAL	3232	3594
PRIMERAS CENTRO ESPECIALIDADES	2649	2492
SUCESIVAS CENTRO ESPECIALIDADES	407	480

INDICADORES	AÑO 2021	AÑO 2022
PRIMERAS CONSULTAS	3934	3818
CONSULTAS SUCESIVAS	3639	4074
RELACIÓN SUC/PRIMERAS	1.0	1.1

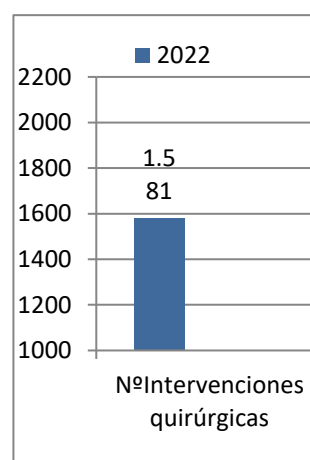
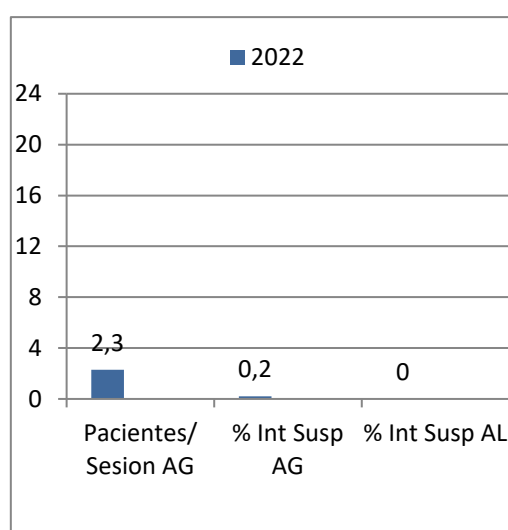


Quirófanos

QUIRÓFANOS	AÑO 2021	AÑO 2022
INTERVENCIONES PROGRAMADAS ,A,G,	713	874
INTERVENCIONES PROGRAMADAS A,L,	0	89
INTERVENCIONES URGENTES A,G,	569	602
INTERVENCIONES URGENTES A,L,	12	16
TOTAL INTERVENCIONES	1294	1581
INTERVENCIONES CMA	17	---
SESIONES QUIROF, A,G,	307	379
SESIONES QUIROF, A,L,	0	8
INTERVENCIONES SUSPENDIDAS A,G,	0	2
INTERVENCIONES SUSPENDIDAS A,L,	0	0

INTERVENCIONES AUTOCONCIERTO	AÑO 2021	AÑO 2022
TOTAL INTERVENCIONES	116	118

INDICADORES QUIRÓFANOS	AÑO 2021	AÑO 2022
PACIENTES/SESION A,G,	2.3	2.3
% INT, SUSPENDIDAS A,G,	0	0.2
% INT, SUSPENDIDAS A,L,	0	0



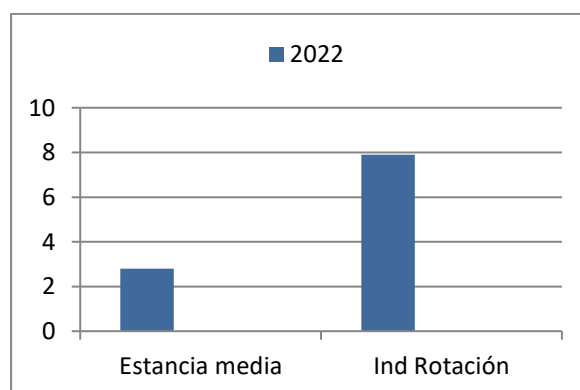


CIRUGÍA MAXILOFACIAL

Hospitalización

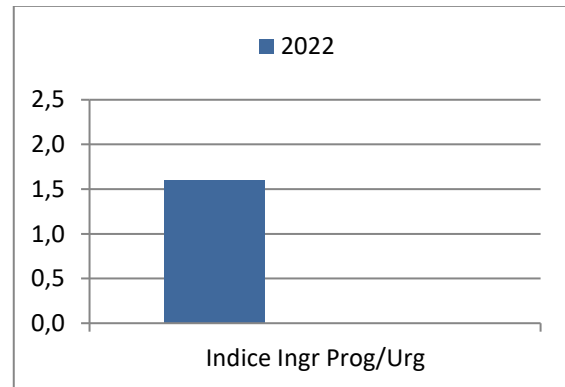
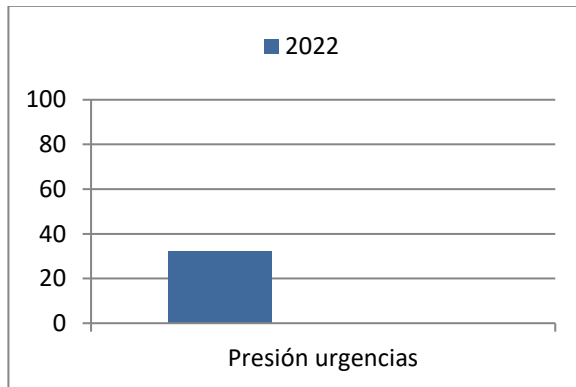
HOSPITALIZACIÓN	AÑO 2021	AÑO 2022
CAMAS FUNCIONANTES	6	8
TOTAL INGRESOS	628	709
INGRESOS EXTERNOS		
URGENTES	227	228
PROGRAMADOS	310	356
INTERNOS	91	125
ESTANCIAS	1810	2020
ALTAS VOLUNTARIAS	5	6
TRASLADOS	3	4
ÉXITUS	2	2
CURACIÓN/MEJORÍA	523	577
ALTAS EXTERNAS	533	589

INDICADORES	AÑO 2021	AÑO 2022
ESTANCIA MEDIA	2.9	2.8
% OCUPACIÓN	77.3	73.8
IND, ROTACIÓN	8.2	7.9
INTERVALO SUSTITUCIÓN	0.8	1.0
% DE DESOCUPACIÓN	22.7	26.2
% DE ALTAS POR ÉXITUS	0.4	0.3



Urgencias

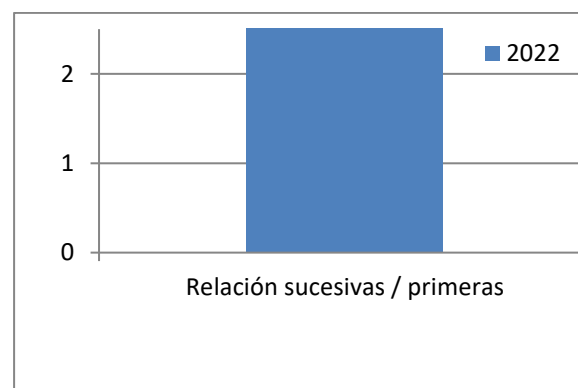
INDICADORES	AÑO 2021	AÑO 2022
PRESIÓN DE URGENCIAS	36.1	32.2
ÍNDICE INGR, PROG/URG,	1.4	1.6



Consultas Externas

CONSULTAS EXTERNAS	AÑO 2021	AÑO 2022
PRIMERAS CONSULTAS HOSPITAL	3851	2958
CONSULTAS SUCESIVAS HOSPITAL	8516	10112
PRIMERAS CENTRO ESPECIALIDADES	0	0
SUCESIVAS CENTRO ESPECIALIDADES	0	0

INDICADORES	AÑO 2021	AÑO 2022
PRIMERAS CONSULTAS	3851	2958
CONSULTAS SUCESIVAS	8516	10112
RELACIÓN SUC/PRIMERAS	2.21	4.2

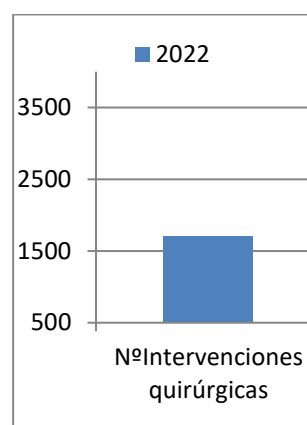
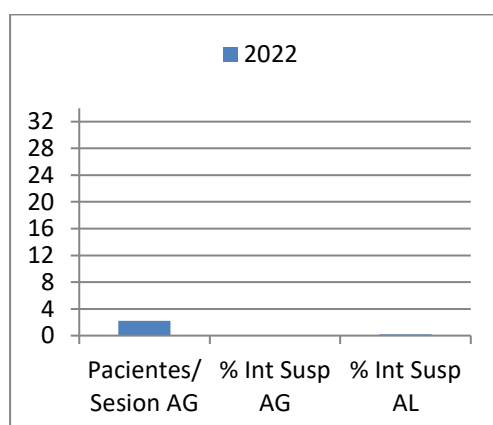


Quirófanos

QUIRÓFANOS	AÑO 2021	AÑO 2022
INTERVENCIONES PROGRAMADAS A,G,	450	559
INTERVENCIONES PROGRAMADAS A,L,	832	972
INTERVENCIONES URGENTES A,G,	65	44
INTERVENCIONES URGENTES A,L,	287	133
TOTAL INTERVENCIONES	1634	1708
INTERVENCIONES CMA	97	---
SESIONES QUIROF, A,G,	177	251
SESIONES QUIROF, A,L,	141	126
INTERVENCIONES SUSPENDIDAS A,G,	0	0
INTERVENCIONES SUSPENDIDAS A,L,	1	2

INTERVENCIONES AUTOCONCIERTO	AÑO 2021	AÑO 2022
TOTAL INTERVENCIONES	90	98

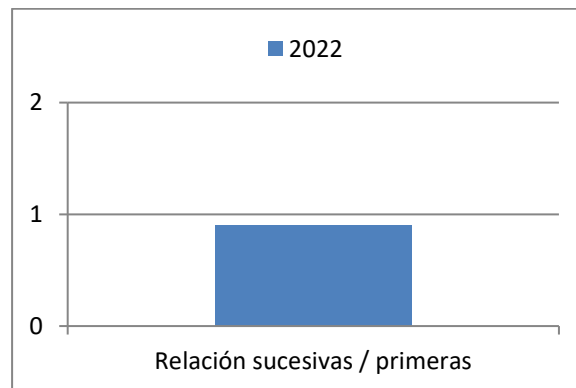
INDICADORES QUIRÓFANOS	AÑO 2021	AÑO 2022
PACIENTES/SESION A,G,	2.5	2.2
% INT, SUSPENDIDAS A,G,	0	0
% INT, SUSPENDIDAS A,L,	0.1	0.2
ESTANCIA MEDIA PREOPERATORIA	---	---



**Consultas Externas**

CONSULTAS EXTERNAS	AÑO 2021	AÑO 2022
PRIMERAS CONSULTAS HOSPITAL	1772	2412
CONSULTAS SUCESIVAS HOSPITAL	4201	4717
PRIMERAS CENTRO ESPECIALIDADES	6187	6500
SUCESIVAS CENTRO ESPECIALIDADES	3105	3277

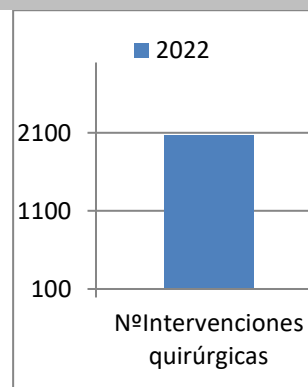
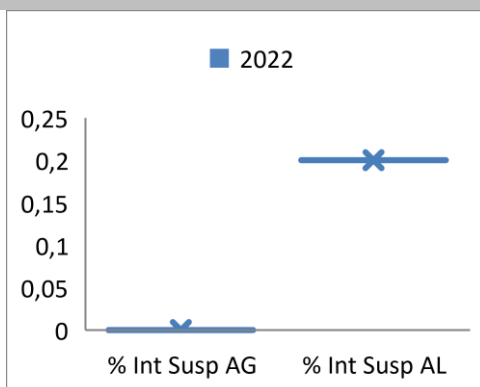
INDICADORES	AÑO 2021	AÑO 2022
PRIMERAS CONSULTAS	7959	8912
CONSULTAS SUCESIVAS	7306	7994
RELACIÓN SUC/PRIMERAS	0.9	0.9



Quirófanos

QUIRÓFANOS	AÑO 2021	AÑO 2022
INTERVENCIONES PROGRAMADAS ,A,G,	81	180
INTERVENCIONES PROGRAMADAS A,L,	1461	1721
INTERVENCIONES URGENTES A,G,	1	2
INTERVENCIONES URGENTES A,L,	68	161
TOTAL INTERVENCIONES	1611	2064
INTERVENCIONES CMA	57	---
SESIONES QUIROF, A,G,	15	13
SESIONES QUIROF, A,L,	273	291
INTERVENCIONES SUSPENDIDAS A,G,	0	0
INTERVENCIONES SUSPENDIDAS A,L,	2	3

INDICADORES	AÑO 2021	AÑO 2022
% INT, SUSPENDIDAS A,G,	0	0
% INT, SUSPENDIDAS A,L,	0,1	0.2

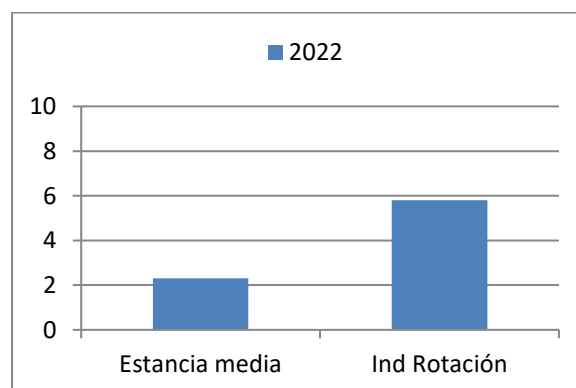




Hospitalización

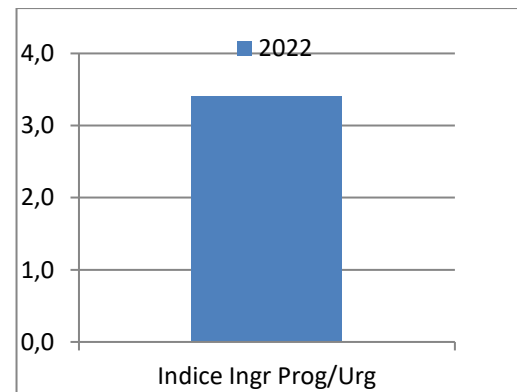
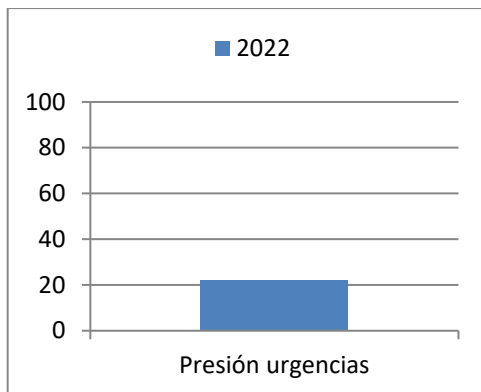
HOSPITALIZACIÓN	AÑO 2021	AÑO 2022
CAMAS FUNCIONANTES	10	10
TOTAL INGRESOS	598	700
INGRESOS EXTERNOS		
URGENTES	124	154
PROGRAMADOS	470	531
INTERNOS	4	15
ESTANCIAS	1294	1641
ALTAS VOLUNTARIAS	2	2
TRASLADOS	2	2
ÉXITUS	0	0
CURACIÓN/MEJORÍA	590	677
ALTAS EXTERNAS	594	681

INDICADORES	AÑO 2021	AÑO 2022
ESTANCIA MEDIA	2.2	2.3
% OCUPACIÓN	35.5	45.0
IND, ROTACIÓN	5.0	5.8
INTERVALO SUSTITUCIÓN	3.9	2.9
% DE DESOCUPACIÓN	64.5	55.0
% DE ALTAS POR ÉXITUS	0	0



Urgencias

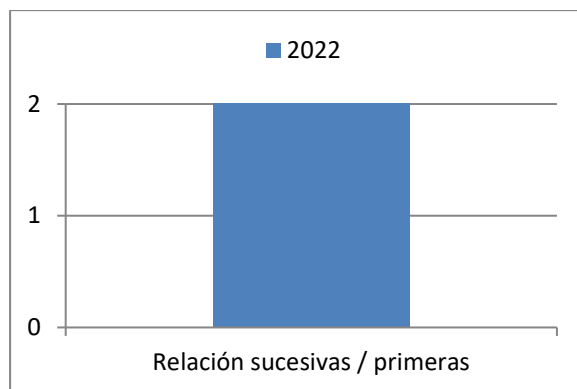
URGENCIAS	AÑO 2021	AÑO 2022
PRESIÓN DE URGENCIAS	20.7	22.0
ÍNDICE INGR, PROG/URG,	3.8	3.4



Consultas Externas

CONSULTAS EXTERNAS	AÑO 2021	AÑO 2022
PRIMERAS CONSULTAS HOSPITAL	1948	2124
CONSULTAS SUCESIVAS HOSPITAL	12095	12596
PRIMERAS CENTRO ESPECIALIDADES	5105	5632
SUCESIVAS CENTRO ESPECIALIDADES	5554	6659

INDICADORES	AÑO 2021	AÑO 2022
PRIMERAS CONSULTAS	7053	7756
CONSULTAS SUCESIVAS	17649	19255
RELACIÓN SUC/PRIMERAS	2.7	2.5



Quirófanos

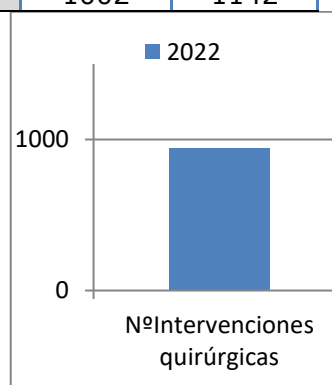
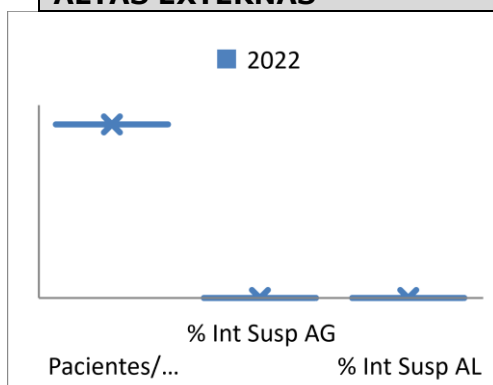
QUIRÓFANOS	AÑO 2021	AÑO 2022
INTERVENCIONES PROGRAMADAS ,A,G,	531	722
INTERVENCIONES PROGRAMADAS A,L,	62	90
INTERVENCIONES URGENTES A,G,	350	384
INTERVENCIONES URGENTES A,L,	2	1
TOTAL INTERVENCIONES	945	1197
INTERVENCIONES CMA	61	184
SESIONES QUIROF, A,G,	198	273
SESIONES QUIROF, A,L,	10	16
INTERVENCIONES SUSPENDIDAS A,G,	0	1
INTERVENCIONES SUSPENDIDAS A,L,	0	0

INTERVENCIONES AUTOCONCIERTO	AÑO 2021	AÑO 2022
TOTAL INTERVENCIONES	51	82

INDICADORES QUIRÓFANOS	AÑO 2021	AÑO 2022
PACIENTES/SESION A,G,	2.7	2.6
% INT, SUSPENDIDAS A,G,	0	0.1
% INT, SUSPENDIDAS A,L,	0	0
ESTANCIA MEDIA PREOPERATORIA		

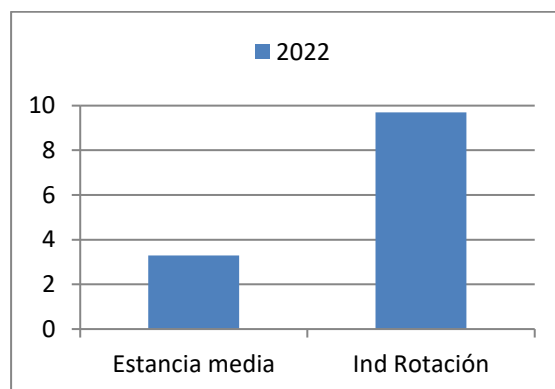


HOSPITALIZACIÓN	AÑO 2021	AÑO 2022
CAMAS FUNCIONANTES	11	10
TOTAL INGRESOS	1011	1158
INGRESOS EXTERNOS		
URGENTES	979	1097
PROGRAMADOS	25	43
INTERNOS	7	18
ESTANCIAS	3314	3877
ALTAS VOLUNTARIAS	5	10
TRASLADOS	3	7
ÉXITUS	0	0
CURACIÓN/MEJORÍA	994	1125
ALTAS EXTERNAS	1002	1142



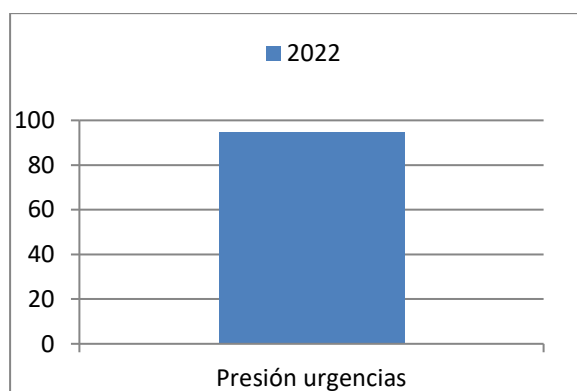
Hospitalización

INDICADORES	AÑO 2021	AÑO 2022
ESTANCIA MEDIA	3.3	3.3
% OCUPACIÓN	82.5	106.2
IND, ROTACIÓN	7.7	9.7
INTERVALO SUSTITUCIÓN	0.7	-0.2
% DE DESOCUPACIÓN	17.5	-6.2
% DE ALTAS POR ÉXITUS	0	0



Urgencias

URGENCIAS	AÑO 2021	AÑO 2022
PRESIÓN DE URGENCIAS	96.8	94.7
ÍNDICE INGR, PROG/URG,	0	0

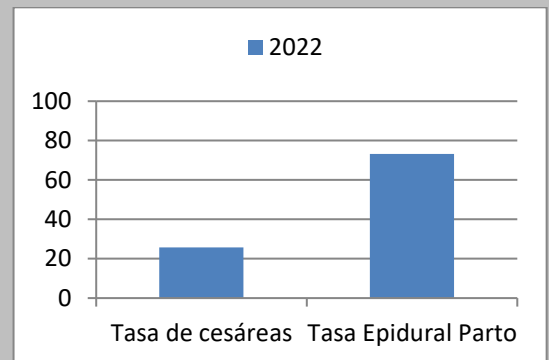
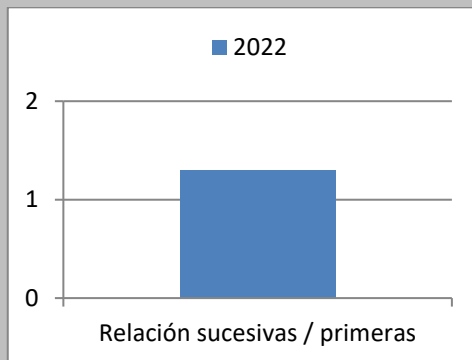


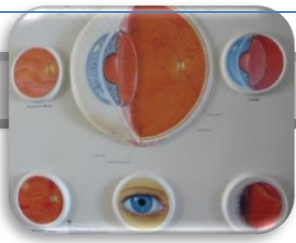
Consultas Externas

CONSULTAS EXTERNAS	AÑO 2021	AÑO 2022
PRIMERAS CONSULTAS HOSPITAL	1664	1653
CONSULTAS SUCESIVAS HOSPITAL	4088	3176
PRIMERAS CENTRO ESPECIALIDADES	1115	1150
SUCESIVAS CENTRO ESPECIALIDADES	517	564

TOTAL CONSULTAS	AÑO 2021	AÑO 2022
PRIMERAS CONSULTAS	2779	2803
CONSULTAS SUCESIVAS	4605	3740
RELACIÓN SUC/PRIMERAS	1.7	1.3

INDICADORES	AÑO 2021	AÑO 2022
PARTOS VIA VAGINAL	679	753
CESAREAS	240	245
R,N, VIVOS	944	1022
R,N, <2500 GRS,	170	122
ABORTOS	59	57
ANESTESIA EPIDURAL	640	694
TASA DE CESAREAS	26.1	25.8
TASA DE ANALGESIA EPIDURAL EN EL PARTO	94.2	73.2

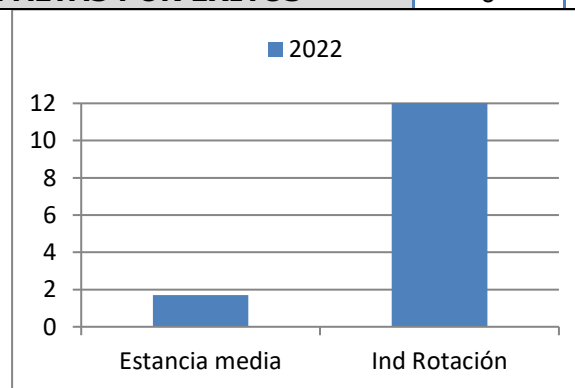




Hospitalización

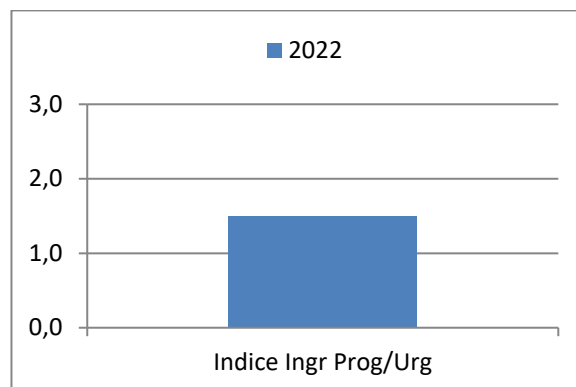
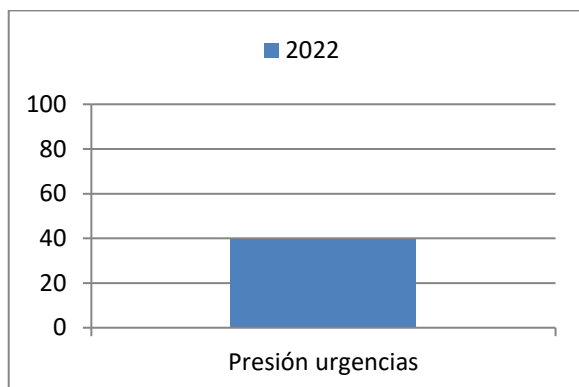
HOSPITALIZACIÓN	AÑO 2021	AÑO 2022
CAMAS FUNCIONANTES	2	1
TOTAL INGRESOS	229	231
INGRESOS EXTERNOS	229	227
URGENTES	62	92
PROGRAMADOS	167	135
INTERNOS	0	4
ESTANCIAS	372	404
ALTAS VOLUNTARIAS	1	0
TRASLADOS	0	0
ÉXITUS	0	0
CURACIÓN/MEJORÍA	227	229
ALTAS EXTERNAS	228	229

INDICADORES	AÑO 2021	AÑO 2022
ESTANCIA MEDIA	1.6	1.7
% OCUPACIÓN	64.4	110.7
IND, ROTACIÓN	12.1	19.3
INTERVALO SUSTITUCIÓN	0.9	-0.2
% DE DESOCUPACIÓN	35.6	10.7
% DE ALTAS POR ÉXITUS	0	0



Urgencias

URGENCIAS	AÑO 2021	AÑO 2022
PRESIÓN DE URGENCIAS	27.1	39.8
ÍNDICE INGR, PROG/URG,	2.7	1.5



Consultas Externas

CONSULTAS EXTERNAS	AÑO 2021	AÑO 2022
PRIMERAS CONSULTAS HOSPITAL	7547	6748
CONSULTAS SUCESIVAS HOSPITAL	7201	10622
PRIMERAS CENTRO ESPECIALIDADES	8861	8847
SUCESIVAS CENTRO ESPECIALIDADES	3347	5367

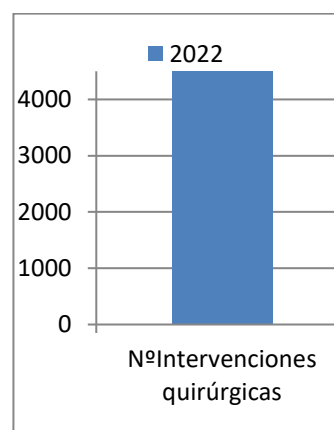
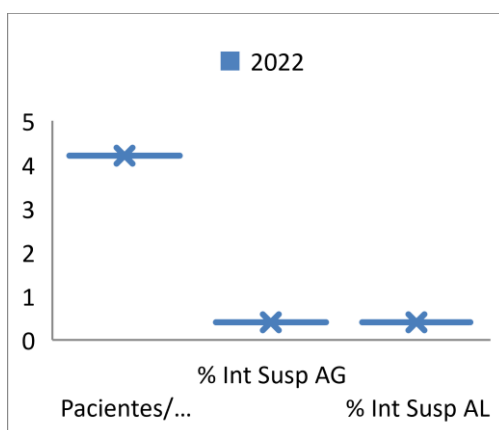
TOTAL CONSULTAS	AÑO 2021	AÑO 2022
PRIMERAS CONSULTAS	16408	15595
CONSULTAS SUCESIVAS	10548	15989
RELACIÓN SUC/PRIMERAS	0.6	1.0

Quirófanos

QUIRÓFANOS	AÑO 2021	AÑO 2022
INTERVENCIONES PROGRAMADAS ,A,G,	1671	1626
INTERVENCIONES PROGRAMADAS A,L,	1655	2865
INTERVENCIONES URGENTES A,G,	37	50
INTERVENCIONES URGENTES A,L,	2	8
TOTAL INTERVENCIONES	3365	4549
INTERVENCIONES CMA	3144	---
SESIONES QUIROF, A,G,	385	388
SESIONES QUIROF, A,L,	159	258
INTERVENCIONES SUSPENDIDAS A,G,	8	6
INTERVENCIONES SUSPENDIDAS A,L,	8	12

INTERVENCIONES AUTOCONCIERTO	AÑO 2021	AÑO 2022
TOTAL INTERVENCIONES	221	350

INDICADORES QUIRÓFANOS	AÑO 2021	AÑO 2022
PACIENTES/SESION A,G,	4.3	4.2
% INT, SUSPENDIDAS A,G,	0.5	0.4
% INT, SUSPENDIDAS A,L,	0.5	0.4
ESTANCIA MEDIA PREOPERATORIA	---	

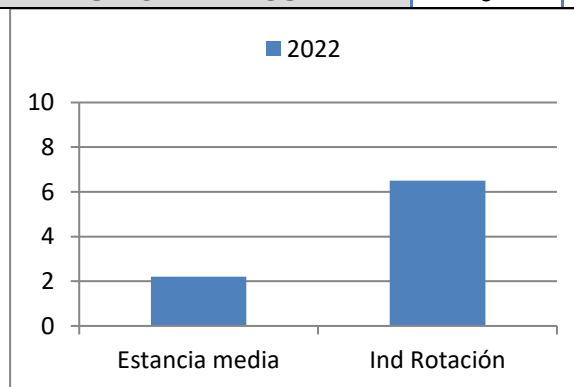




Hospitalización

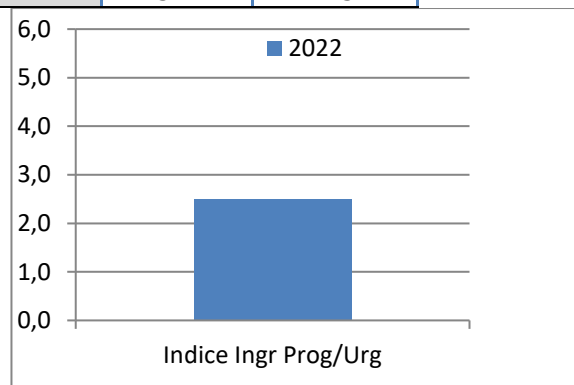
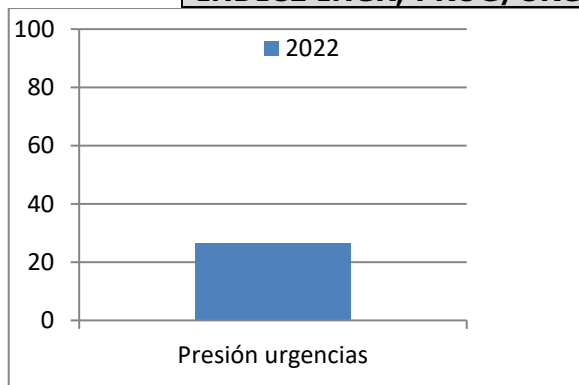
HOSPITALIZACIÓN	AÑO 2010	AÑO 2022
CAMAS FUNCIONANTES	4	6
TOTAL INGRESOS	430	479
INGRESOS EXTERNOS	391	450
URGENTES	96	127
PROGRAMADOS	295	323
INTERNOS	39	29
ESTANCIAS	932	1058
ALTAS VOLUNTARIAS	2	1
TRASLADOS	1	2
ÉXITUS	0	1
CURACIÓN/MEJORÍA	390	442
ALTAS EXTERNAS	393	446

INDICADORES	AÑO 2021	AÑO 2022
ESTANCIA MEDIA	2.2	2.2
% OCUPACIÓN	66.6	47.0
IND, ROTACIÓN	9.3	6.5
INTERVALO SUSTITUCIÓN	1.1	2.5
% DE DESOCUPACIÓN	33.4	53.0
% DE ALTAS POR ÉXITUS	0	0.2



Urgencias

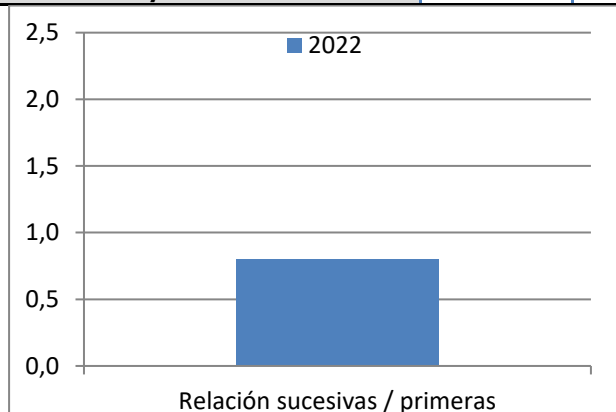
URGENCIAS	AÑO 2021	AÑO 2022
PRESIÓN DE URGENCIAS	22.3	26.5
ÍNDICE INGR, PROG/URG,	3.1	2.5



Consultas Externas

CONSULTAS EXTERNAS	AÑO 2021	AÑO 2022
PRIMERAS CONSULTAS HOSPITAL	1469	2090
CONSULTAS SUCESIVAS HOSPITAL	4061	4676
PRIMERAS CENTRO ESPECIALIDADES	5147	6042
SUCESIVAS CENTRO ESPECIALIDADES	1241	1592

TOTAL CONSULTAS	AÑO 2021	AÑO 2022
PRIMERAS CONSULTAS	6616	8132
CONSULTAS SUCESIVAS	5302	6268
RELACIÓN SUC/PRIMERAS	0.8	0.8

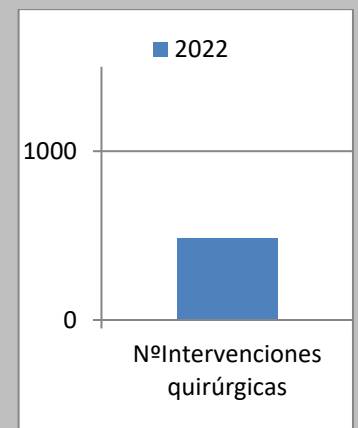
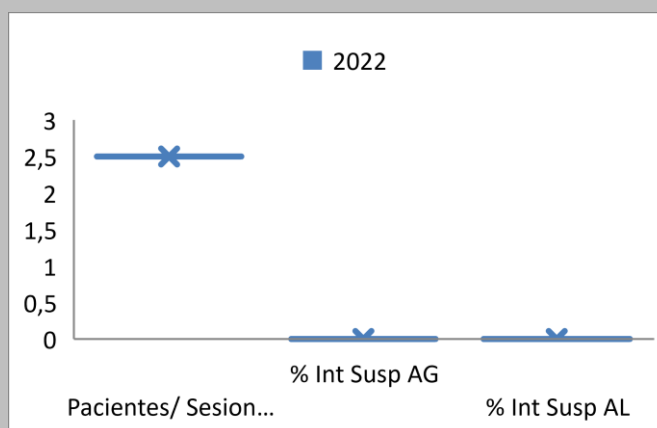


Quirófanos

QUIRÓFANOS	AÑO 2021	AÑO 2022
INTERVENCIONES PROGRAMADAS ,A,G,	295	366
INTERVENCIONES PROGRAMADAS A,L,	30	59
INTERVENCIONES URGENTES A,G,	70	55
INTERVENCIONES URGENTES A,L,	2	0
TOTAL INTERVENCIONES	397	480
INTERVENCIONES CMA	6	---
SESIONES QUIROF, A,G,	113	144
SESIONES QUIROF, A,L,	1	1
INTERVENCIONES SUSPENDIDAS A,G,	0	1
INTERVENCIONES SUSPENDIDAS A,L,	0	0

INTERVENCIONES AUTOCONCIERTO	AÑO 2021	AÑO 2022
TOTAL INTERVENCIONES	0	0

INDICADORES QUIRÓFANOS	AÑO 2020	AÑO 2021
PACIENTES/SESION A,G,	2.6	2.5
% INT, SUSPENDIDAS A,G,	0	0.3
% INT, SUSPENDIDAS A,L,	0	0
ESTANCIA MEDIA PREOPERATORIA	---	---

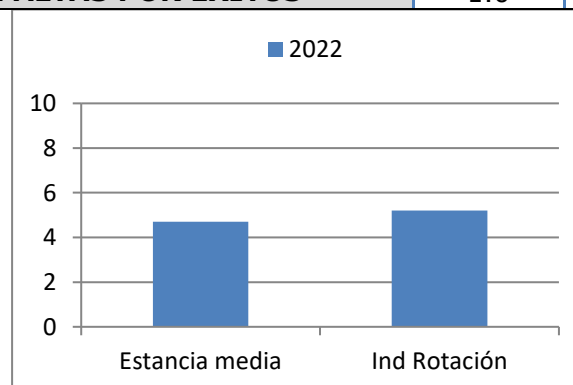




Hospitalización

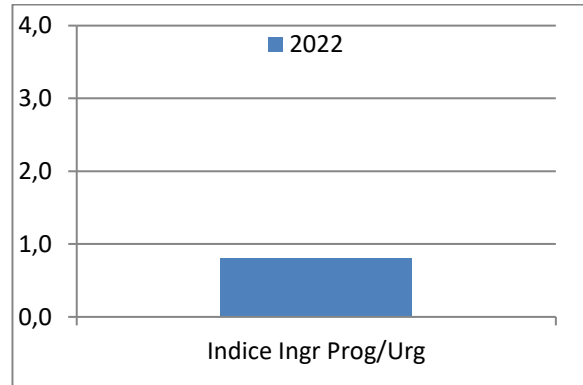
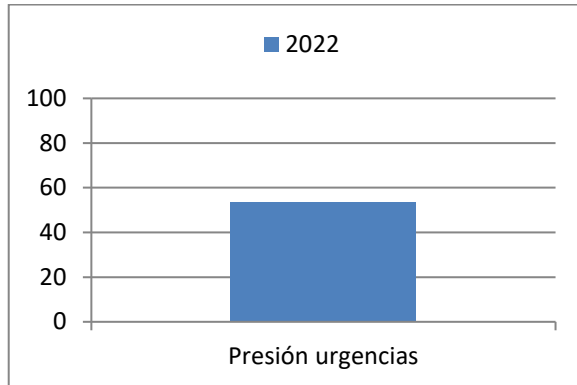
HOSPITALIZACIÓN	AÑO 2021	AÑO 2022
CAMAS FUNCIONANTES	19	26
TOTAL INGRESOS	1577	1632
INGRESOS EXTERNOS	1517	1573
URGENTES	752	875
PROGRAMADOS	765	698
INTERNOS	60	59
ESTANCIAS	6354	7611
ALTAS VOLUNTARIAS	5	8
TRASLADOS	26	18
ÉXITUS	15	11
CURACIÓN/MEJORÍA	1481	1551
ALTAS EXTERNAS	1527	1588

INDICADORES	AÑO 2021	AÑO 2022
ESTANCIA MEDIA	4.0	4.7
% OCUPACIÓN	90.0	80.2
IND, ROTACIÓN	6.8	5.2
INTERVALO SUSTITUCIÓN	0.4	1.2
% DE DESOCUPACIÓN	10.0	19.8
% DE ALTAS POR ÉXITUS	1.0	0.7



Urgencias

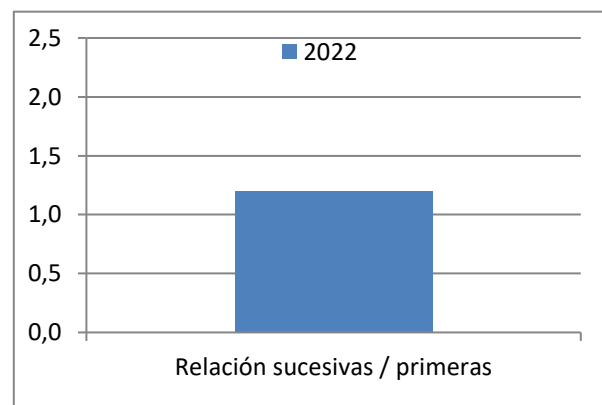
URGENCIAS	AÑO 2021	AÑO 2022
PRESIÓN DE URGENCIAS	47.7	53.6
ÍNDICE INGR, PROG/URG,	1.0	0.8



Consultas Externas

CONSULTAS EXTERNAS	AÑO 2021	AÑO 2022
PRIMERAS CONSULTAS HOSPITAL	3685	5196
CONSULTAS SUCESIVAS HOSPITAL	13914	16493
PRIMERAS CENTRO ESPECIALIDADES	6653	12012
SUCESIVAS CENTRO ESPECIALIDADES	4469	2936

TOTAL CONSULTAS	AÑO 2021	AÑO 2022
PRIMERAS CONSULTAS	10338	17208
CONSULTAS SUCESIVAS	18383	19429
RELACIÓN SUC/PRIMERAS	1.8	1.2

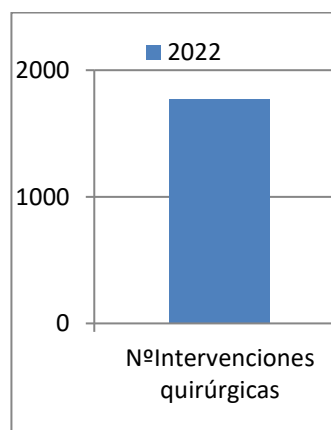
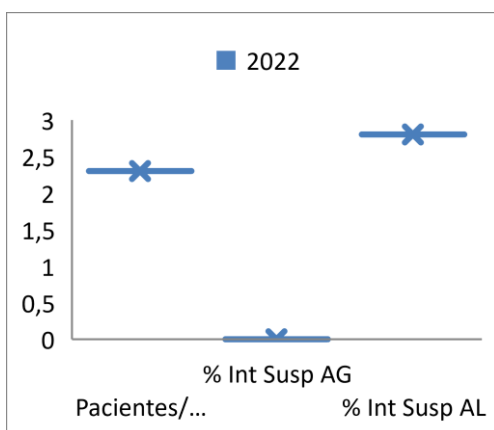


Quirófanos

QUIRÓFANOS	AÑO 2021	AÑO 2022
INTERVENCIONES PROGRAMADAS ,A,G,	1171	1351
INTERVENCIONES PROGRAMADAS A,L,	8	36
INTERVENCIONES URGENTES A,G,	358	375
INTERVENCIONES URGENTES A,L,	7	13
TOTAL INTERVENCIONES	1544	1775
INTERVENCIONES CMA	95	--
SESIONES QUIROF, A,G,	493	577
SESIONES QUIROF, A,L,	0	6
INTERVENCIONES SUSPENDIDAS A,G,	1	0
INTERVENCIONES SUSPENDIDAS A,L,	0	1

INTERVENCIONES AUTOCONCIERTO	AÑO 2021	AÑO 2022
TOTAL INTERVENCIONES	78	139

INDICADORES QUIRÓFANOS	AÑO 2021	AÑO 2022
PACIENTES/SESION A,G,	2.4	2.3
% INT, SUSPENDIDAS A,G,	0.1	0
% INT, SUSPENDIDAS A,L,	0	2.8
ESTANCIA MEDIA PREOPERATORIA	---	---

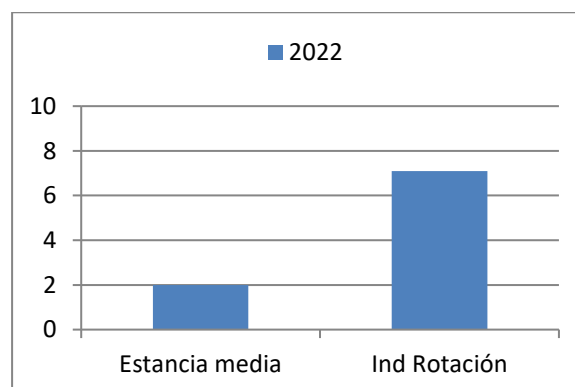




Hospitalización

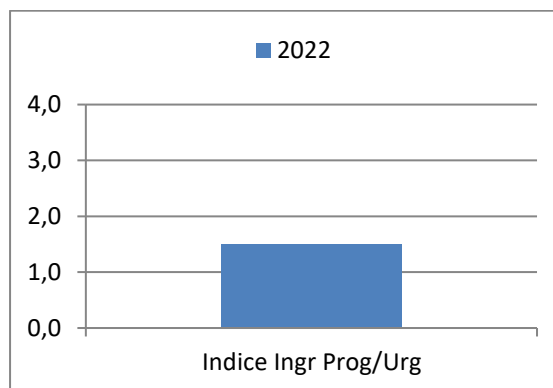
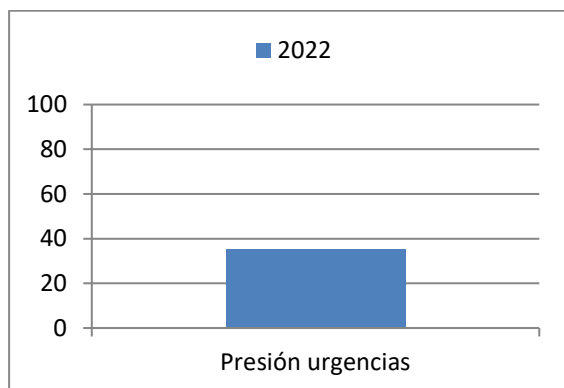
HOSPITALIZACIÓN	AÑO 2021	AÑO 2022
CAMAS FUNCIONANTES	14	14
TOTAL INGRESOS	1205	1207
INGRESOS EXTERNOS	1094	1053
URGENTES	411	422
PROGRAMADOS	683	631
INTERNOS	111	154
ESTANCIAS	2691	2429
ALTAS VOLUNTARIAS	4	5
TRASLADOS	2	1
ÉXITUS	3	3
CURACIÓN/MEJORÍA	1098	1054
ALTAS EXTERNAS	1107	1063

INDICADORES	AÑO 2021	AÑO 2022
ESTANCIA MEDIA	2.2	2.0
% OCUPACIÓN	52.0	47.3
IND, ROTACIÓN	7.1	7.1
INTERVALO SUSTITUCIÓN	2.1	2.2
% DE DESOCUPACIÓN	48.0	52.7
% DE ALTAS POR ÉXITUS	0.3	0.3



Urgencias

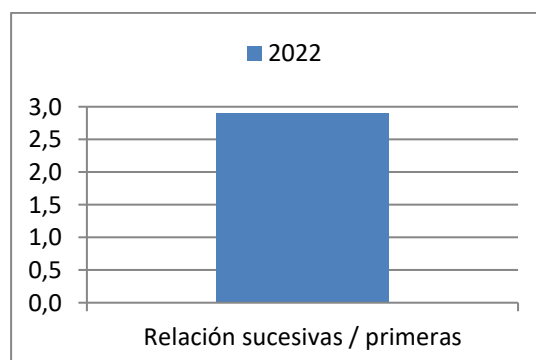
URGENCIAS	AÑO 2021	AÑO 2022
PRESIÓN DE URGENCIAS	34.1	35.0
ÍNDICE INGR, PROG/URG,	1.7	1.5



Consultas Externas

CONSULTAS EXTERNAS	AÑO 2021	AÑO 2022
PRIMERAS CONSULTAS HOSPITAL	859	1407
CONSULTAS SUCESIVAS HOSPITAL	9297	8883
PRIMERAS CENTRO ESPECIALIDADES	2849	2837
SUCESIVAS CENTRO ESPECIALIDADES	3646	3390

TOTAL CONSULTAS	AÑO 2021	AÑO 2022
PRIMERAS CONSULTAS	3708	4244
CONSULTAS SUCESIVAS	12943	12273
RELACIÓN SUC/PRIMERAS	3.5	2.9

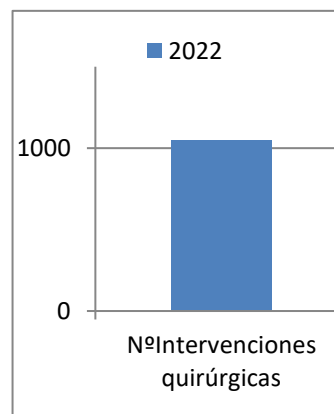
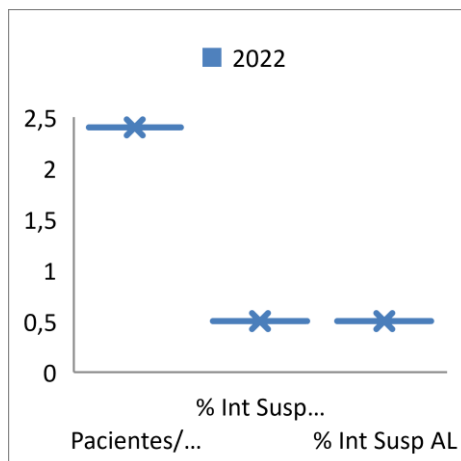


Quirófanos

QUIRÓFANOS	AÑO 2021	AÑO 2022
INTERVENCIONES PROGRAMADAS ,A,G,	662	658
INTERVENCIONES PROGRAMADAS A,L,	35	194
INTERVENCIONES URGENTES A,G,	147	194
INTERVENCIONES URGENTES A,L,	2	0
TOTAL INTERVENCIONES	846	1046
INTERVENCIONES CMA	15	
SESIONES QUIROF, A,G,	262	271
SESIONES QUIROF, A,L,	6	36
INTERVENCIONES SUSPENDIDAS A,G,	1	1
INTERVENCIONES SUSPENDIDAS A,L,	0	1

INTERVENCIONES AUTOCONCIERTO	AÑO 2021	AÑO 2022
TOTAL INTERVENCIONES	87	139

INDICADORES QUIRÓFANOS	AÑO 2021	AÑO 2022
PACIENTES/SESION A,G,	2.5	2.4
% INT, SUSPENDIDAS A,G,	0.2	0.5
% INT, SUSPENDIDAS A,L,	0	0.5
ESTANCIA MEDIA PREOPERATORIA	---	

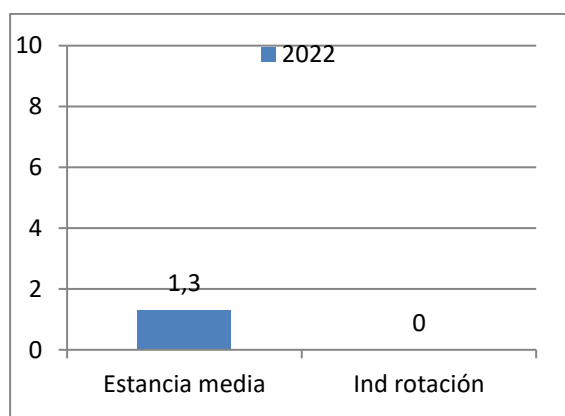




Hospitalización

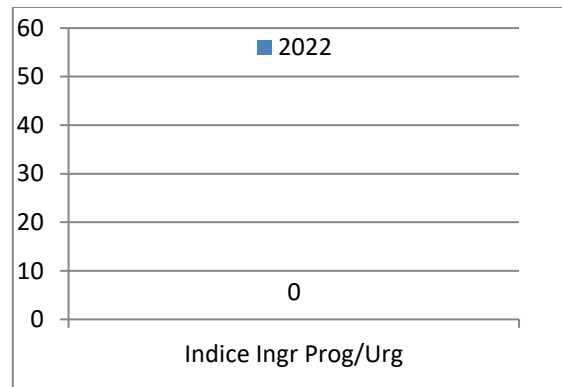
HOSPITALIZACIÓN	AÑO 2021	AÑO 2022
CAMAS FUNCIONANTES	0	0
TOTAL INGRESOS	110	103
INGRESOS EXTERNOS	106	102
URGENTES	0	0
PROGRAMADOS	106	102
INTERNOS	4	1
ESTANCIAS	210	130
ALTAS VOLUNTARIAS	0	1
TRASLADOS	1	0
ÉXITUS	0	0
CURACIÓN/MEJORÍA	109	101
ALTAS EXTERNAS	110	102

INDICADORES	AÑO 2021	AÑO 2022
ESTANCIA MEDIA	1.9	1.3
% OCUPACIÓN	0	0
IND, ROTACIÓN	0	0
INTERVALO SUSTITUCIÓN	0	0
% DE DESOCUPACIÓN	100.0	100.0
% DE ALTAS POR ÉXITUS	0	0



Urgencias

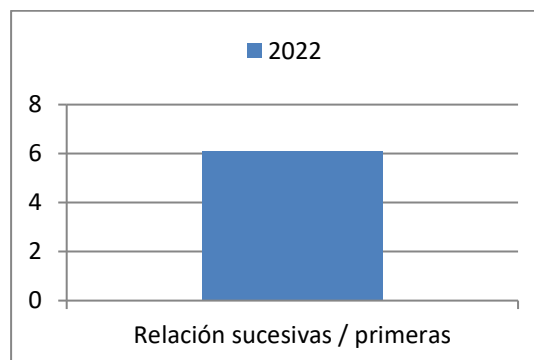
URGENCIAS	AÑO 2021	AÑO 2022
PRESIÓN DE URGENCIAS	----	----
ÍNDICE INGR, PROG/URG,	----	----



Consultas Externas

CONSULTAS EXTERNAS	AÑO 2021	AÑO 2022
PRIMERAS CONSULTAS HOSPITAL	1286	1412
CONSULTAS SUCESIVAS HOSPITAL	7624	8547
PRIMERAS CENTRO ESPECIALIDADES	0	0
SUCESIVAS CENTRO ESPECIALIDADES	0	0

TOTAL CONSULTAS	AÑO 2021	AÑO 2022
PRIMERAS CONSULTAS	1286	1412
CONSULTAS SUCESIVAS	7624	8547
RELACIÓN SUC/PRIMERAS	6.0	6.1



SERVICIOS MÉDICOS

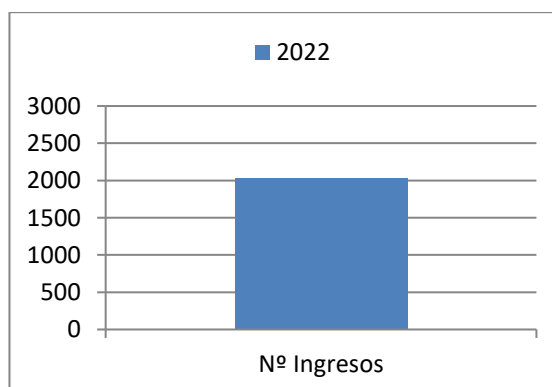
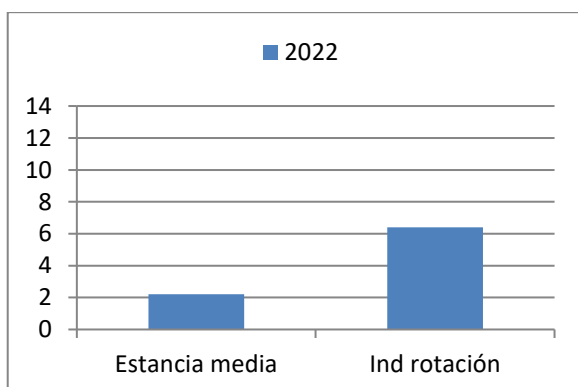




Hospitalización

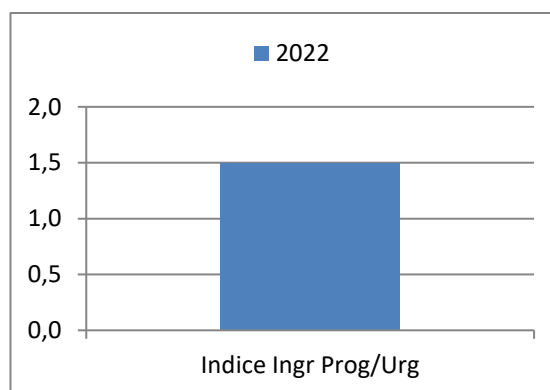
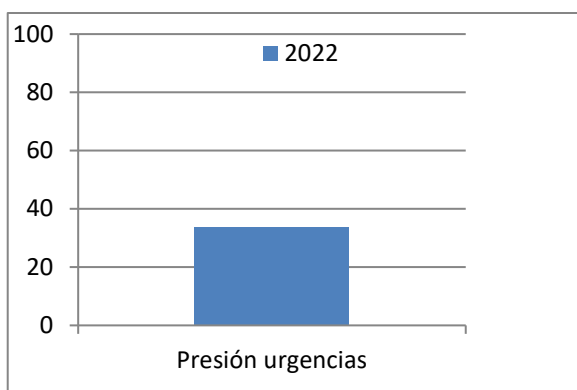
HOSPITALIZACIÓN	AÑO 2021	AÑO 2022
CAMAS FUNCIONANTES	20	26
TOTAL INGRESOS	2042	2034
INGRESOS EXTERNOS	1843	1818
URGENTES	690	724
PROGRAMADOS	1153	1094
INTERNOS	199	216
ESTANCIAS	4528	4421
ALTAS VOLUNTARIAS	4	8
TRASLADOS	584	529
ÉXITUS	40	8
CURACIÓN/MEJORÍA	1294	1399
ALTAS EXTERNAS	1922	1944

INDICADORES	AÑO 2021	AÑO 2022
ESTANCIA MEDIA	2.2	2.2
% OCUPACIÓN	62.5	46.0
IND, ROTACIÓN	8.6	6.4
INTERVALO SUSTITUCIÓN	1.3	2.6
% DE DESOCUPACIÓN	37.5	54.0
% DE ALTAS POR ÉXITUS	2.1	0.4



Urgencias

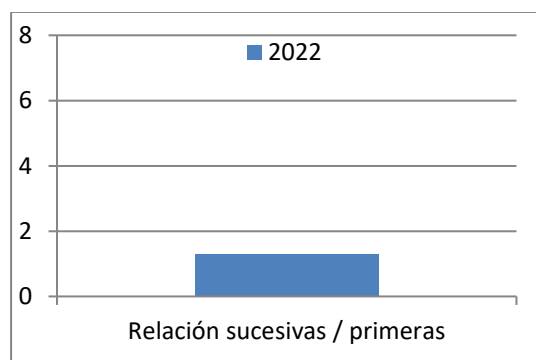
URGENCIAS	AÑO 2021	AÑO 2022
PRESIÓN DE URGENCIAS	33.8	35.6
ÍNDICE INGR, PROG/URG,	1.7	1.5



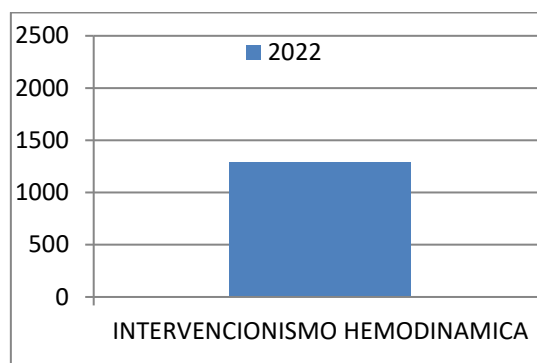
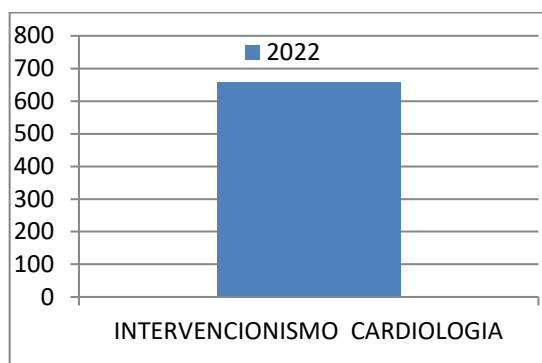
Consultas Externas

CONSULTAS EXTERNAS	AÑO 2021	AÑO 2022
PRIMERAS CONSULTAS HOSPITAL	1936	3201
CONSULTAS SUCESIVAS HOSPITAL	5200	4733
PRIMERAS CENTRO ESPECIALIDADES	1633	1999
SUCESIVAS CENTRO ESPECIALIDADES	1907	1706

TOTAL CONSULTAS	AÑO 2021	AÑO 2022
PRIMERAS CONSULTAS	3569	5200
CONSULTAS SUCESIVAS	7107	6439
RELACIÓN SUC/PRIMERAS	2.1	1.3

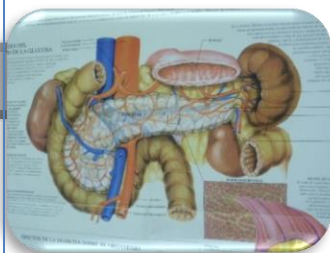


INTERVENCIONISMO	AÑO 2021	AÑO 2022
CARDIOLOGIA	590	657
HEMODINAMICA	1198	1291



OTROS INDICADORES	AÑO 2021	AÑO 2022
ERGOMETRIAS	163	133
ECOCARDIOGRAFIA	3999	4908
HOLTER	723	752
ECG	7346	8486
ECO TRANSESOFAGICA	107	165
ESTUDIOS ISOTOPICOS	393	41

DIETÉTICA Y NUTRICIÓN

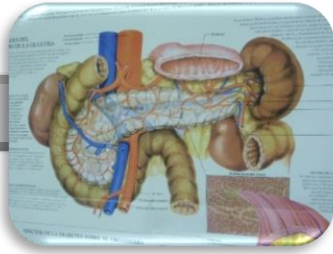


Consultas Externas (Datos incluidos en Endocrinología)

CONSULTAS EXTERNAS	AÑO 2021	AÑO 2022
PRIMERAS CONSULTAS HOSPITAL	0	0
CONSULTAS SUCESIVAS HOSPITAL	0	0
PRIMERAS CENTRO ESPECIALIDADES	0	0
SUCESIVAS CENTRO ESPECIALIDADES	0	0

TOTAL CONSULTAS	AÑO 2020	AÑO 2021
PRIMERAS CONSULTAS	0	0
CONSULTAS SUCESIVAS	0	0
RELACIÓN SUC/PRIMERAS	0	0



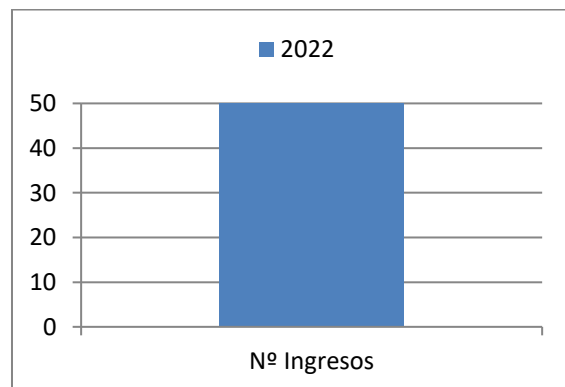
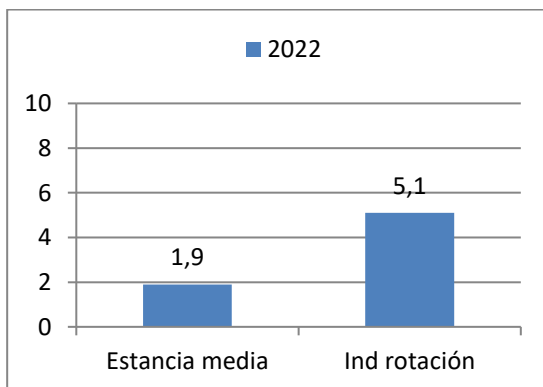


ENDOCRINOLOGÍA

Hospitalización

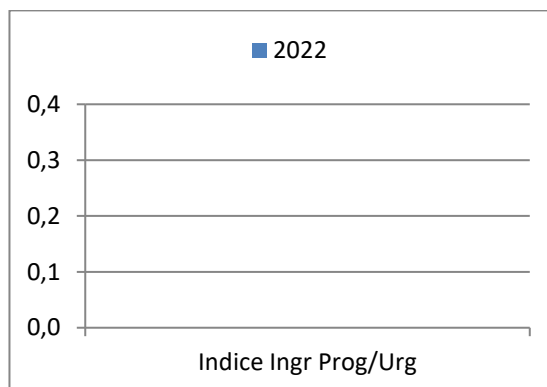
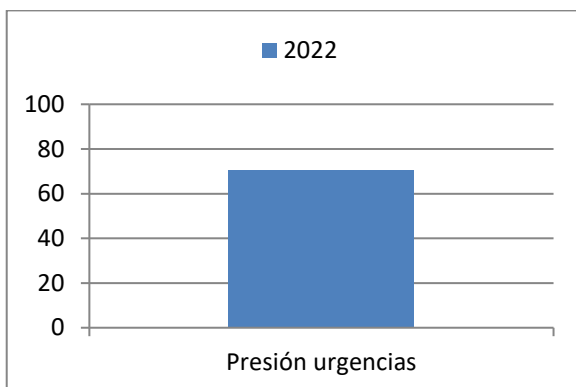
HOSPITALIZACIÓN	AÑO 2021	AÑO 2022
CAMAS FUNCIONANTES	1	1
TOTAL INGRESOS	45	61
INGRESOS EXTERNOS	32	44
URGENTES	32	43
PROGRAMADOS	0	1
INTERNOS	13	17
ESTANCIAS	119	114
ALTAS VOLUNTARIAS	0	4
TRASLADOS	0	0
ÉXITUS	1	0
CURACIÓN/MEJORÍA	38	52
ALTAS EXTERNAS	39	56

INDICADORES	AÑO 2021	AÑO 2022
ESTANCIA MEDIA	2.6	1.9
% OCUPACIÓN	195.6	31.2
IND, ROTACIÓN	22.5	5.1
INTERVALO SUSTITUCIÓN	-1.3	4.1
% DE DESOCUPACIÓN	-95.6	68.8
% DE ALTAS POR ÉXITUS	2.6	0



Urgencias

URGENCIAS	AÑO 2021	AÑO 2022
PRESIÓN DE URGENCIAS	71.1	70.5
ÍNDICE INGR, PROG/URG,	0	0



Consultas Externas

CONSULTAS EXTERNAS	AÑO 2021	AÑO 2022
PRIMERAS CONSULTAS HOSPITAL	788	842
CONSULTAS SUCESIVAS HOSPITAL	3810	3812
PRIMERAS CENTRO ESPECIALIDADES	1305	1699
SUCESIVAS CENTRO ESPECIALIDADES	1819	2201

TOTAL CONSULTAS	AÑO 2021	AÑO 2022
PRIMERAS CONSULTAS	2093	2541
CONSULTAS SUCESIVAS	5629	6013
RELACIÓN SUC/PRIMERAS	2.7	2.4

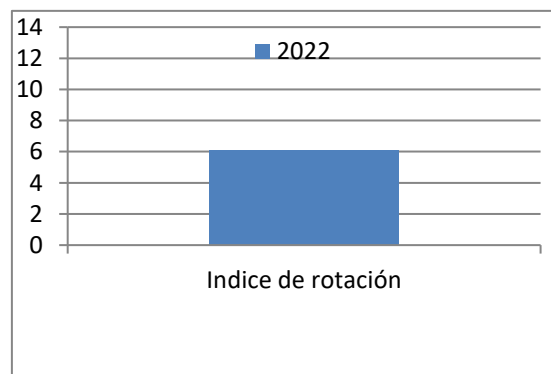


HEMATOLOGÍA

Hospitalización

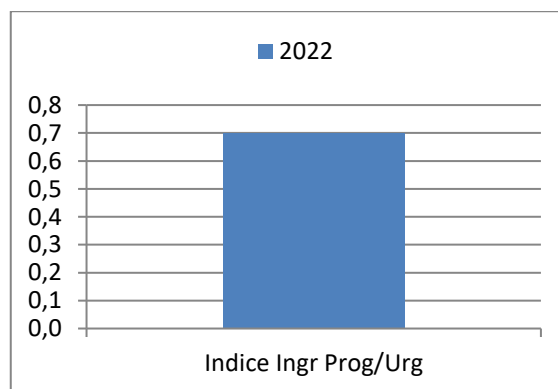
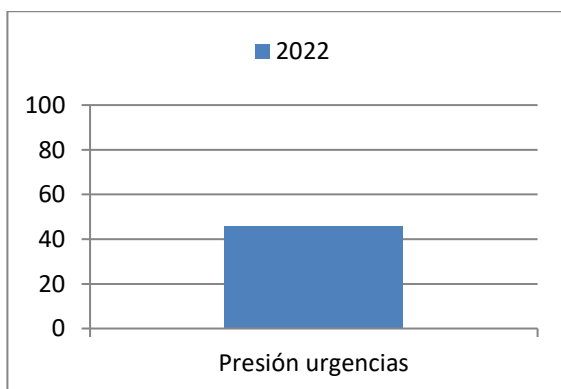
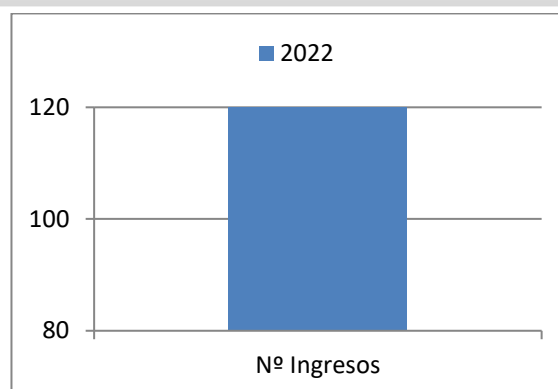
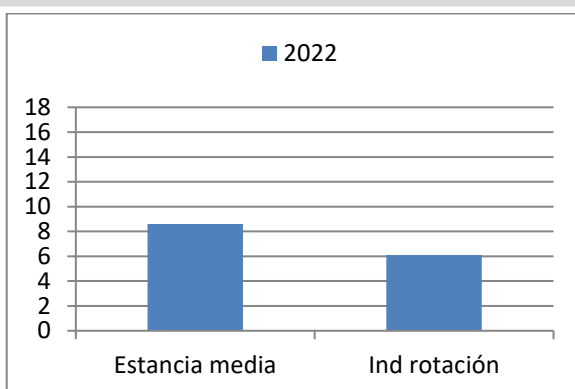
HOSPITALIZACIÓN	AÑO 2021	AÑO 2022
CAMAS FUNCIONANTES	0	2
TOTAL INGRESOS	107	146
INGRESOS EXTERNOS	79	113
URGENTES	60	67
PROGRAMADOS	19	46
INTERNOS	28	33
ESTANCIAS	1082	1256
ALTAS VOLUNTARIAS	2	0
TRASLADOS	3	2
ÉXITUS	10	5
CURACIÓN/MEJORÍA	84	126
ALTAS EXTERNAS	99	133

INDICADORES	AÑO 2021	AÑO 2022
ESTANCIA MEDIA	10.1	8.6
% OCUPACIÓN	889.3	172.1
IND, ROTACIÓN	26.8	6.1
INTERVALO SUSTITUCIÓN	-9.0	-3.6
% DE DESOCUPACIÓN	-789.3	-72.1
% DE ALTAS POR ÉXITUS	10.1	3.8



URGENCIAS	AÑO 2021	AÑO 2022
PRESIÓN DE URGENCIAS	56.1	45.9
ÍNDICE INGR, PROG/URG,	0.3	0.7

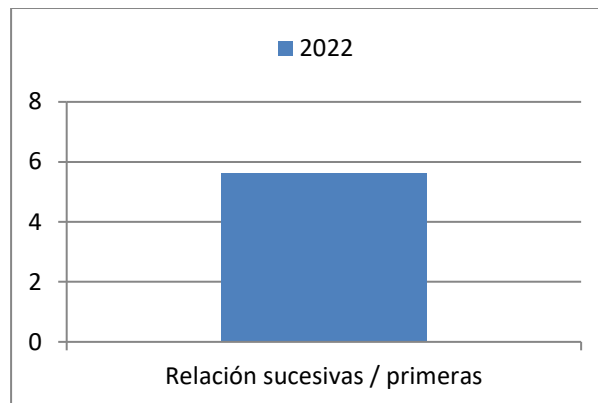
Urgencias



Consultas Externas

CONSULTAS EXTERNAS	AÑO 2021	AÑO 2022
PRIMERAS CONSULTAS HOSPITAL	960	1103
CONSULTAS SUCESIVAS HOSPITAL	5464	6100
PRIMERAS CENTRO ESPECIALIDADES	0	0
SUCESIVAS CENTRO ESPECIALIDADES	0	0

TOTAL CONSULTAS	AÑO 2021	AÑO 2022
PRIMERAS CONSULTAS	960	1103
CONSULTAS SUCESIVAS	5464	6100
RELACIÓN SUC/PRIMERAS	5.8	5.6

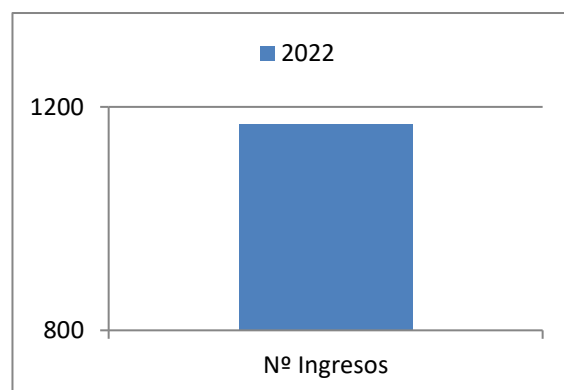
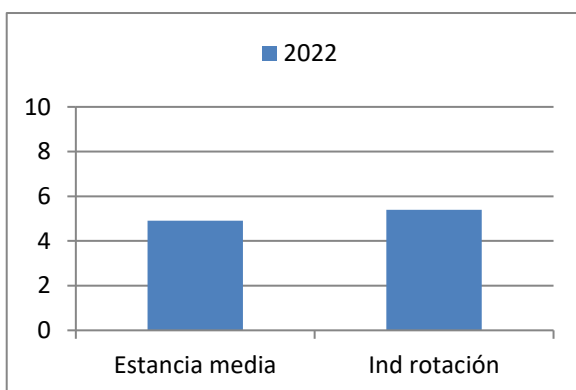




Hospitalización

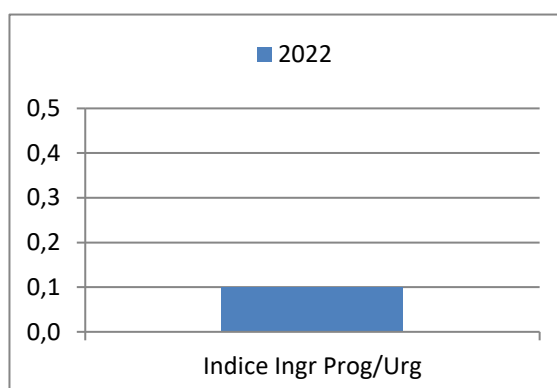
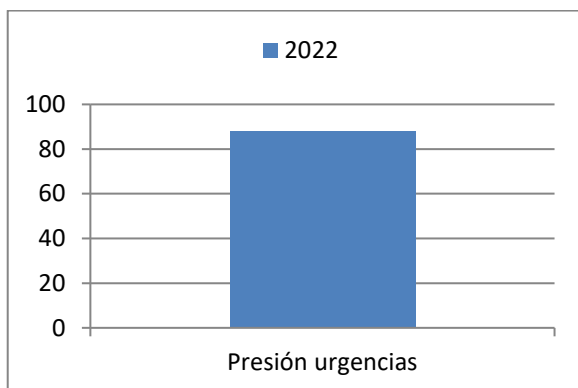
HOSPITALIZACIÓN	AÑO 2021	AÑO 2022
CAMAS FUNCIONANTES	20	18
TOTAL INGRESOS	1047	1170
INGRESOS EXTERNOS	1009	1132
URGENTES	935	1028
PROGRAMADOS	74	104
INTERNOS	38	38
ESTANCIAS	5315	5784
ALTAS VOLUNTARIAS	16	22
TRASLADOS	13	6
ÉXITUS	12	11
CURACIÓN/MEJORÍA	874	1036
ALTAS EXTERNAS	915	1075

INDICADORES	AÑO 2021	AÑO 2022
ESTANCIA MEDIA	5.1	4.9
% OCUPACIÓN	72.8	88.0
IND, ROTACIÓN	4.4	5.4
INTERVALO SUSTITUCIÓN	1.9	0.7
% DE DESOCUPACIÓN	27.2	12.0
% DE ALTAS POR ÉXITUS	1.3	1.0



Urgencias

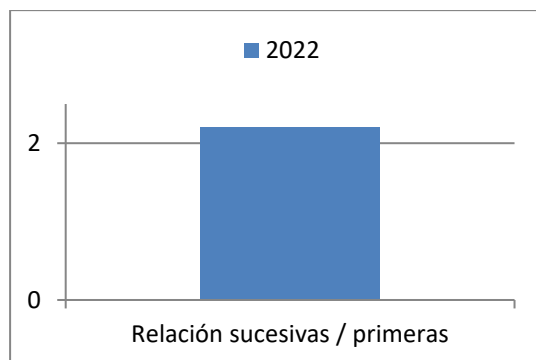
URGENCIAS	AÑO 2021	AÑO 2022
PRESIÓN DE URGENCIAS	89.3	87.9
ÍNDICE INGR, PROG/URG,	0.1	0.1



Consultas Externas

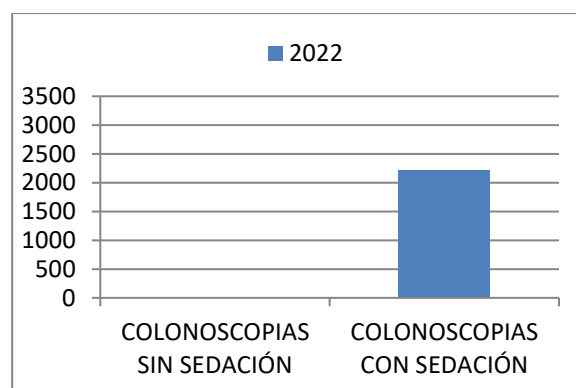
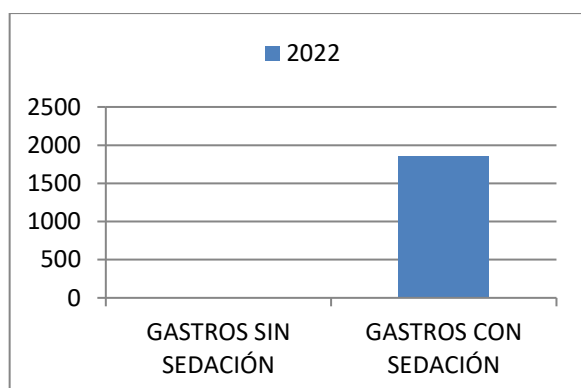
CONSULTAS EXTERNAS	AÑO 2021	AÑO 2022
PRIMERAS CONSULTAS HOSPITAL	1154	1391
CONSULTAS SUCESIVAS HOSPITAL	6241	6158
PRIMERAS CENTRO ESPECIALIDADES	2823	2440
SUCESIVAS CENTRO ESPECIALIDADES	2160	2374

TOTAL CONSULTAS	AÑO 2021	AÑO 2022
PRIMERAS CONSULTAS	3977	3831
CONSULTAS SUCESIVAS	8401	8532
RELACIÓN SUC/PRIMERAS	2.1	2.2



GASTROSCOPIAS	AÑO 2021	AÑO 2022
SIN SEDACI3N	0	0
CON SEDACI3N	2026	1847
TOTAL	2026	1847

COLONOSCOPIAS	AÑO 2021	AÑO 2022
SIN SEDACI3N	0	0
CON SEDACI3N	2081	2209
TOTAL	2081	2209

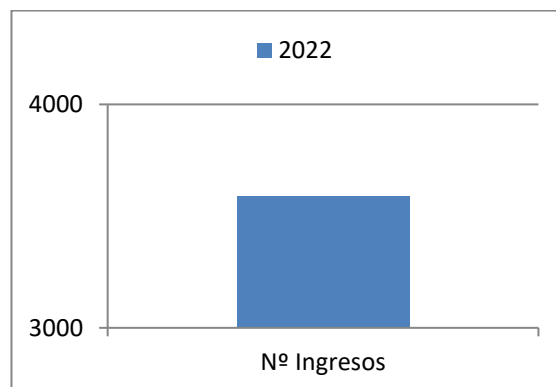
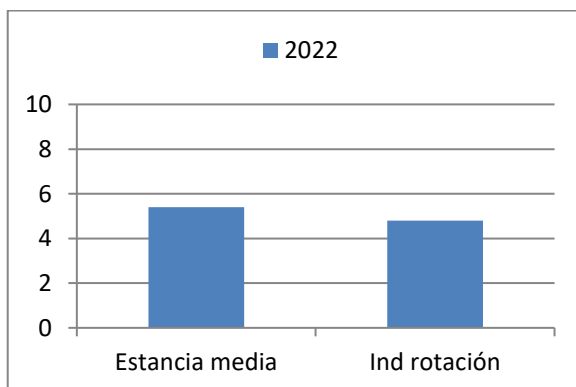




Hospitalización

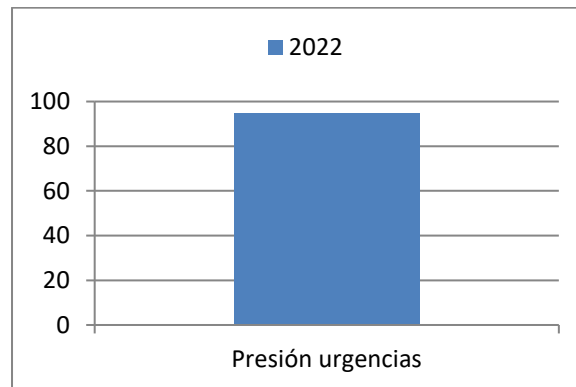
HOSPITALIZACIÓN	AÑO 2021	AÑO 2022
CAMAS FUNCIONANTES	80	63
TOTAL INGRESOS	3396	3587
INGRESOS EXTERNOS	3160	3437
URGENTES	3120	3392
PROGRAMADOS	40	45
INTERNOS	236	150
ESTANCIAS	16049	19234
ALTAS VOLUNTARIAS	24	47
TRASLADOS	49	34
ÉXITUS	372	405
CURACIÓN/MEJORÍA	2681	2851
ALTAS EXTERNAS	3126	3338

INDICADORES	AÑO 2021	AÑO 2022
ESTANCIA MEDIA	4.7	5.4
% OCUPACIÓN	54.8	84.2
IND, ROTACIÓN	3.5	4.8
INTERVALO SUSTITUCIÓN	3.9	1.0
% DE DESOCUPACIÓN	45.2	15.8
% DE ALTAS POR ÉXITUS	11.9	12.1



Urgencias

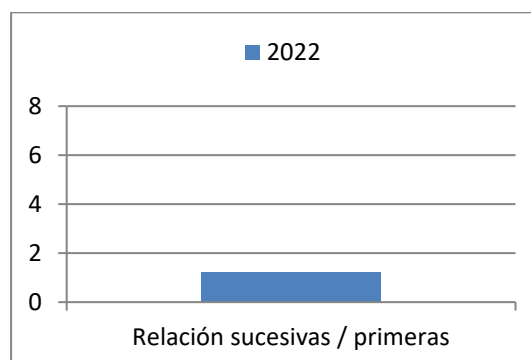
URGENCIAS	AÑO 2021	AÑO 2022
PRESIÓN DE URGENCIAS	91.9	94.6

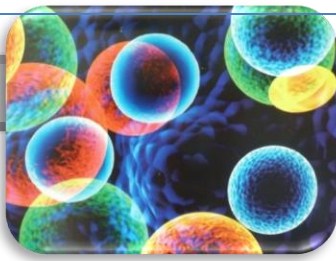


Consultas Externas

CONSULTAS EXTERNAS	AÑO 2021	AÑO 2022
PRIMERAS CONSULTAS HOSPITAL	2189	2872
CONSULTAS SUCESIVAS HOSPITAL	3357	3096
PRIMERAS CENTRO ESPECIALIDADES	0	0
SUCESIVAS CENTRO ESPECIALIDADES	0	0

TOTAL CONSULTAS	AÑO 2020	AÑO 2021
PRIMERAS CONSULTAS	2189	2872
CONSULTAS SUCESIVAS	3357	3096
RELACIÓN SUC/PRIMERAS	1.6	1.2

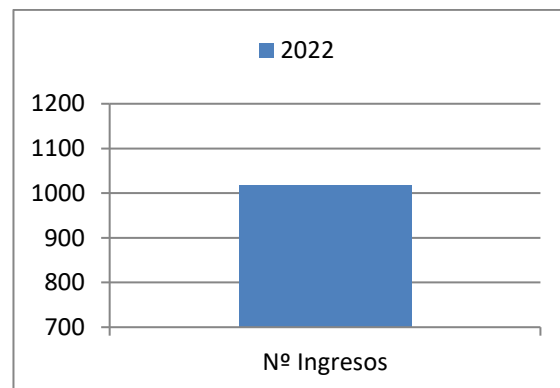
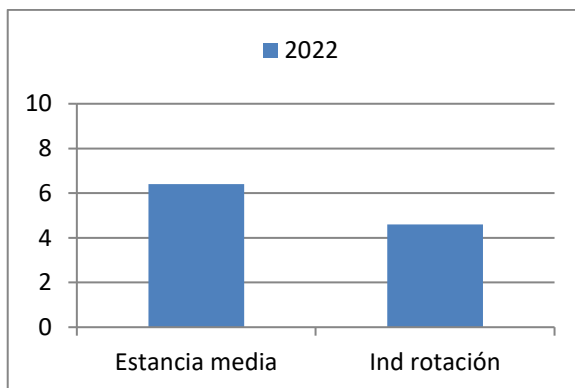




Hospitalización

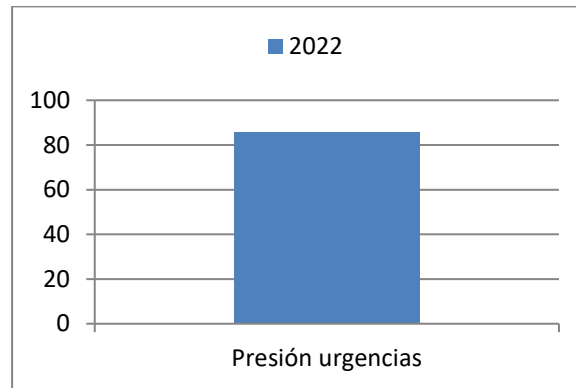
HOSPITALIZACIÓN	AÑO 2021	AÑO 2022
CAMAS FUNCIONANTES	36	18
TOTAL INGRESOS	1355	1017
INGRESOS EXTERNOS	1136	880
URGENTES	1130	872
PROGRAMADOS	6	8
INTERNOS	219	137
ESTANCIAS	8858	6462
ALTAS VOLUNTARIAS	19	21
TRASLADOS	30	23
ÉXITUS	82	54
CURACIÓN/MEJORÍA	1029	848
ALTAS EXTERNAS	1160	946

INDICADORES	AÑO 2021	AÑO 2022
ESTANCIA MEDIA	6.5	6.4
% OCUPACIÓN	66.6	97.0
IND, ROTACIÓN	3.1	4.6
INTERVALO SUSTITUCIÓN	3.3	0.2
% DE DESOCUPACIÓN	33.4	3.0
% DE ALTAS POR ÉXITUS	7.1	5.7



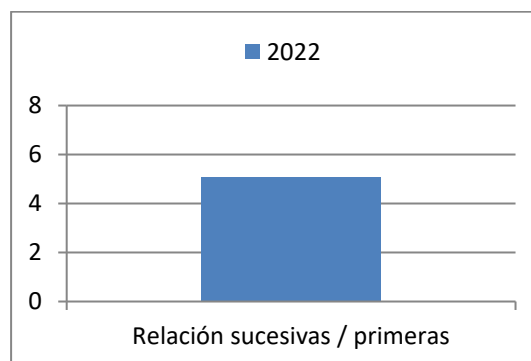
Urgencias

URGENCIAS	AÑO 2021	AÑO 2022
PRESIÓN DE URGENCIAS	83.4	85.7



Consultas Externas

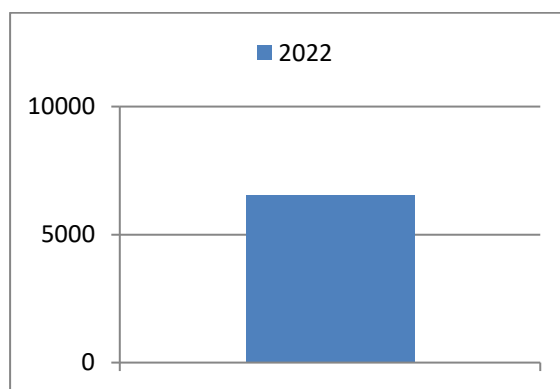
TOTAL CONSULTAS	AÑO 2021	AÑO 2022
PRIMERAS CONSULTAS	585	632
CONSULTAS SUCESIVAS	3093	3034
RELACIÓN SUC/PRIMERAS	7.4	5.1





Hospitalización

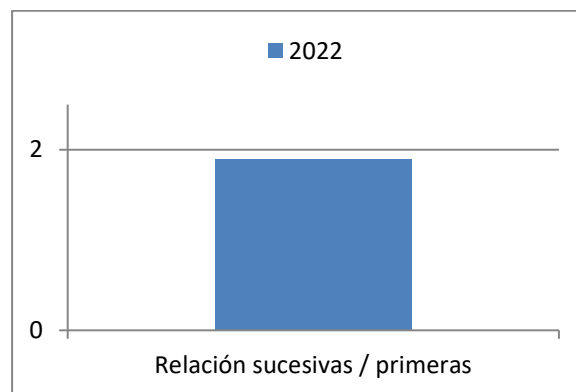
GRUPOS DE PRUEBAS	AÑO 2021	AÑO 2022
ONCOLOGIA	489	347
CEREBRALES	353	455
CARDIACAS	1302	1186
INFLAMACION-INFECCION	180	121
HEPATICAS	6	2
ENDOCRINO	618	614
OSEAS	2372	2449
RESPIRATORIO	263	214
DIGESTIVO	49	65
GENITOURINARIO	309	435
DACRIOGAMMAGRAFIA	0	0
GANGLIOCENTINELA	681	662
TOTAL	6622	6560



Consultas Externas

CONSULTAS EXTERNAS	AÑO 2021	AÑO 2022
PRIMERAS CONSULTAS HOSPITAL	686	476
CONSULTAS SUCESIVAS HOSPITAL	557	596
PRIMERAS CENTRO ESPECIALIDADES	0	0
SUCESIVAS CENTRO ESPECIALIDADES	0	0

TOTAL CONSULTAS	AÑO 2020	AÑO 2021
PRIMERAS CONSULTAS	686	476
CONSULTAS SUCESIVAS	557	596
RELACIÓN SUC/PRIMERAS	0.8	1.9

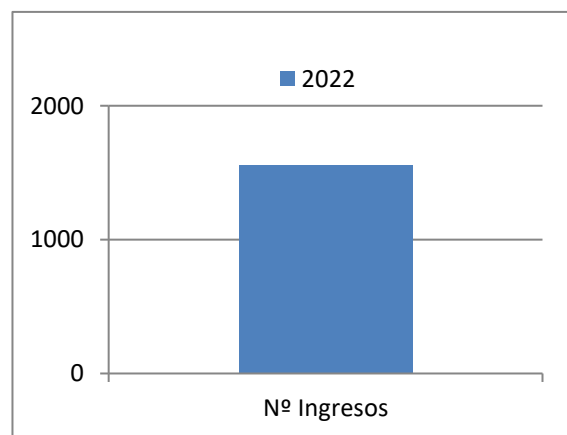
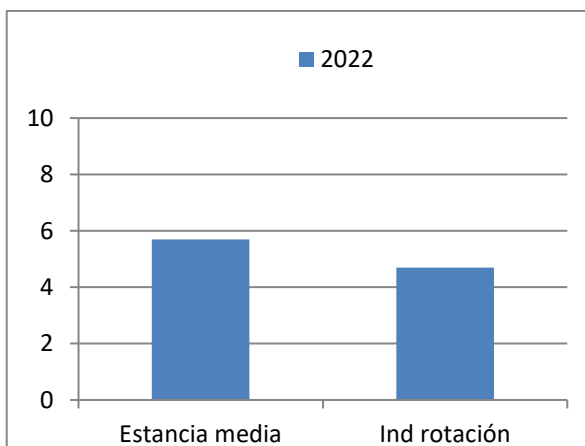




Hospitalización

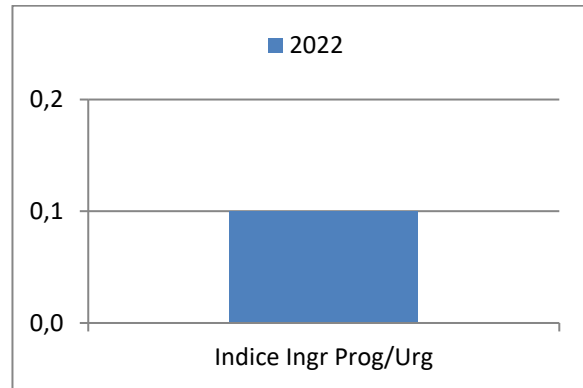
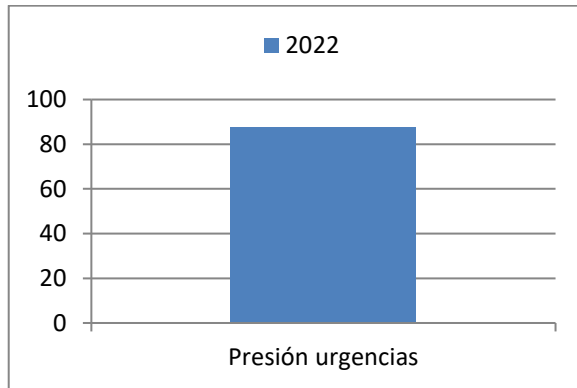
HOSPITALIZACIÓN	AÑO 2021	AÑO 2022
CAMAS FUNCIONANTES	31	27
TOTAL INGRESOS	1203	1556
INGRESOS EXTERNOS	1107	2202
URGENTES	1043	1362
PROGRAMADOS	64	84
INTERNOS	96	110
ESTANCIAS	7388	8902
ALTAS VOLUNTARIAS	14	18
TRASLADOS	21	19
ÉXITUS	61	65
CURACIÓN/MEJORÍA	1008	1374
ALTAS EXTERNAS	1104	1476

INDICADORES	AÑO 2021	AÑO 2022
ESTANCIA MEDIA	6.1	5.7
% OCUPACIÓN	65.8	89.0
IND, ROTACIÓN	3.3	4.7
INTERVALO SUSTITUCIÓN	3.2	0.7
% DE DESOCUPACIÓN	34.2	11.0
% DE ALTAS POR ÉXITUS	5.5	4.4



Urgencias

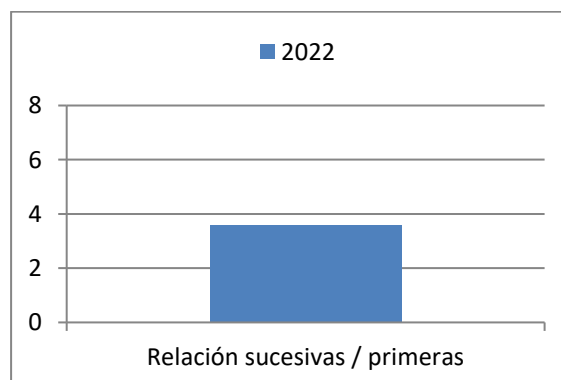
URGENCIAS	AÑO 2020	AÑO 2021
PRESIÓN DE URGENCIAS	86.7	87.5
ÍNDICE INGR, PROG/URG,	0.1	0.1

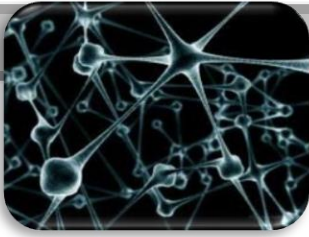


Consultas Externas

CONSULTAS EXTERNAS	AÑO 2021	AÑO 2022
PRIMERAS CONSULTAS HOSPITAL	3032	3118
CONSULTAS SUCESIVAS HOSPITAL	10110	10322
PRIMERAS CENTRO ESPECIALIDADES	0	0
SUCESIVAS CENTRO ESPECIALIDADES	0	0

TOTAL CONSULTAS	AÑO 2021	AÑO 2022
PRIMERAS CONSULTAS	3032	3118
CONSULTAS SUCESIVAS	10110	10322
RELACIÓN SUC/PRIMERAS	3.5	3.6

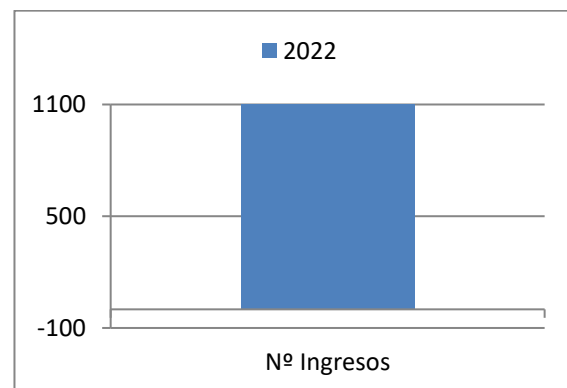
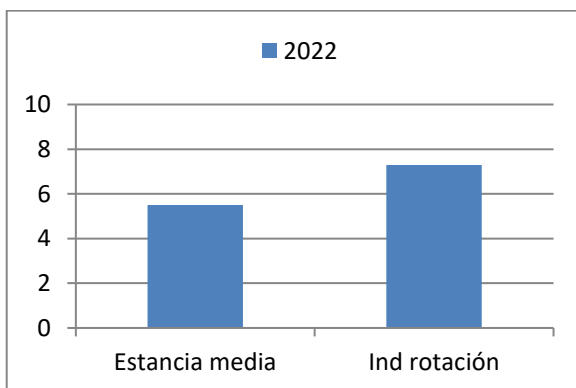




Hospitalización

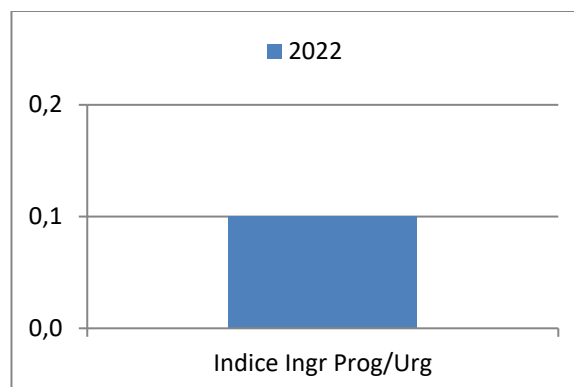
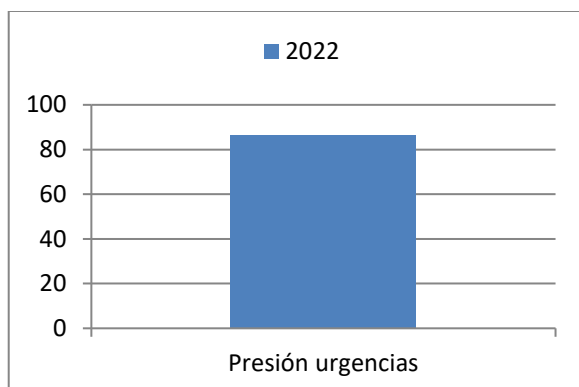
HOSPITALIZACIÓN	AÑO 2021	AÑO 2022
CAMAS FUNCIONANTES	17	13
TOTAL INGRESOS	1003	1104
INGRESOS EXTERNOS	951	1046
URGENTES	880	956
PROGRAMADOS	71	90
INTERNOS	52	58
ESTANCIAS	4585	6037
ALTAS VOLUNTARIAS	10	12
TRASLADOS	51	39
ÉXITUS	51	54
CURACIÓN/MEJORÍA	859	943
ALTAS EXTERNAS	971	1048

INDICADORES	AÑO 2021	AÑO 2022
ESTANCIA MEDIA	4.6	5.5
% OCUPACIÓN	73.9	131.4
IND, ROTACIÓN	4.9	7.3
INTERVALO SUSTITUCIÓN	1.6	-1.3
% DE DESOCUPACIÓN	26.1	-31.4
% DE ALTAS POR ÉXITUS	5.3	5.2



Urgencias

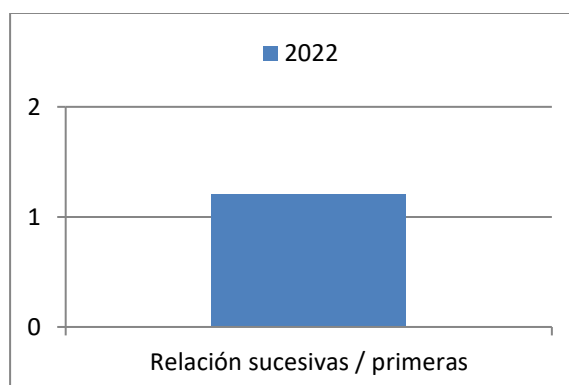
URGENCIAS	AÑO 2021	AÑO 2022
PRESIÓN DE URGENCIAS	87.7	86.6
ÍNDICE INGR, PROG/URG,	0.1	0.1



Consultas Externas

CONSULTAS EXTERNAS	AÑO 2021	AÑO 2022
PRIMERAS CONSULTAS HOSPITAL	2550	2528
CONSULTAS SUCESIVAS HOSPITAL	3446	3470
PRIMERAS CENTRO ESPECIALIDADES	1156	1284
SUCESIVAS CENTRO ESPECIALIDADES	1168	1235

TOTAL CONSULTAS	AÑO 2021	AÑO 2022
PRIMERAS CONSULTAS	3706	3812
CONSULTAS SUCESIVAS	4614	4705
RELACIÓN SUC/PRIMERAS	1.2	1.2

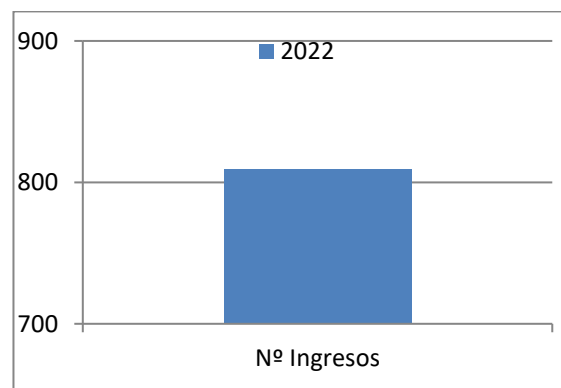
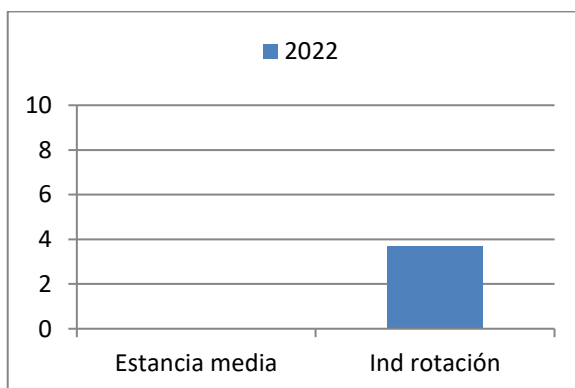




Hospitalización

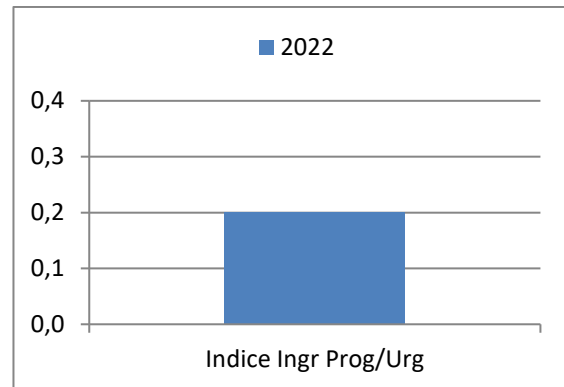
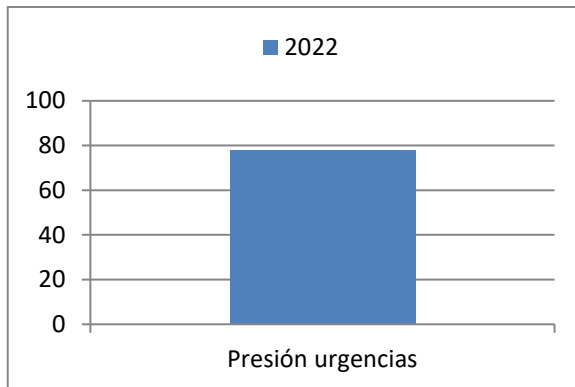
HOSPITALIZACIÓN	AÑO 2021	AÑO 2022
CAMAS FUNCIONANTES	18	18
TOTAL INGRESOS	700	809
INGRESOS EXTERNOS	647	740
URGENTES	540	631
PROGRAMADOS	107	109
INTERNOS	53	69
ESTANCIAS	4443	5343
ALTAS VOLUNTARIAS	1	9
TRASLADOS	36	26
ÉXITUS	89	128
CURACIÓN/MEJORÍA	530	597
ALTAS EXTERNAS	656	760

INDICADORES	AÑO 2021	AÑO 2022
ESTANCIA MEDIA	6.3	6.6
% OCUPACIÓN	66.4	81.3
IND, ROTACIÓN	3.2	3.7
INTERVALO SUSTITUCIÓN	3.2	1.5
% DE DESOCUPACIÓN	33.6	18.7
% DE ALTAS POR ÉXITUS	13.6	16.8



Urgencias

URGENCIAS	AÑO 2021	AÑO 2022
PRESIÓN DE URGENCIAS	77.1	78.0
ÍNDICE INGR, PROG/URG,	0.2	0.2



Consultas Externas

CONSULTAS EXTERNAS	AÑO 2020	AÑO 2021
PRIMERAS CONSULTAS HOSPITAL	803	778
CONSULTAS SUCESIVAS HOSPITAL	15773	16717
PRIMERAS CENTRO ESPECIALIDADES	0	0
SUCESIVAS CENTRO ESPECIALIDADES	0	0
RELACIÓN SUC/PRIMERAS	19.6	21.7

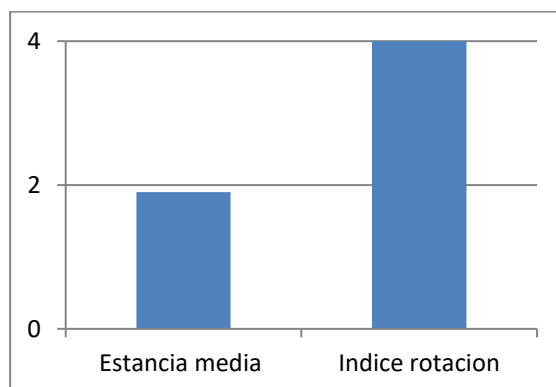


PEDIATRÍA

Hospitalización

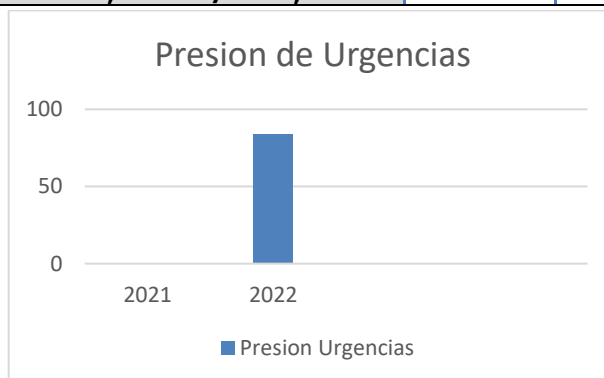
HOSPITALIZACIÓN	AÑO 2021	AÑO 2022
CAMAS FUNCIONANTES		16
TOTAL INGRESOS		929
INGRESOS EXTERNOS		917
URGENTES		779
PROGRAMADOS		138
INTERNOS		12
ESTANCIAS		1807
ALTAS VOLUNTARIAS		1
TRASLADOS		31
ÉXITUS		0
CURACIÓN/MEJORÍA		875
ALTAS EXTERNAS		907

INDICADORES	AÑO 2021	AÑO 2022
ESTANCIA MEDIA		1.9
% OCUPACIÓN		30.3
IND, ROTACIÓN		4.7
INTERVALO SUSTITUCIÓN		4.5
% DE DESOCUPACIÓN		69.7
% DE ALTAS POR ÉXITUS		0



Urgencias Pediatría

URGENCIAS	AÑO 2021	AÑO 2022
PRESIÓN DE URGENCIAS		83.9
ÍNDICE INGR, PROG/URG,		0.2



Consultas Externas Pediatría

CONSULTAS EXTERNAS	AÑO 2021	AÑO 2022
PRIMERAS CONSULTAS HOSPITAL	3681	3639
CONSULTAS SUCESIVAS HOSPITAL	11516	10812
PRIMERAS CENTRO ESPECIALIDADES	0	0
SUCESIVAS CENTRO ESPECIALIDADES	0	0

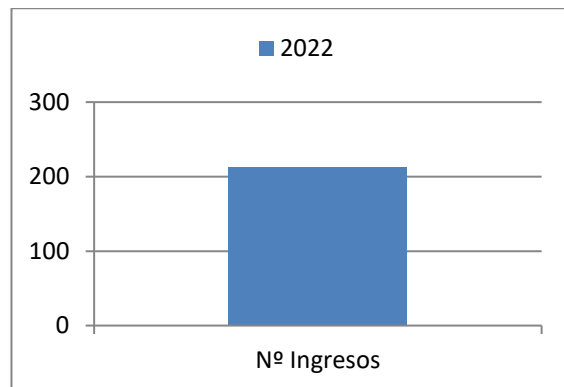
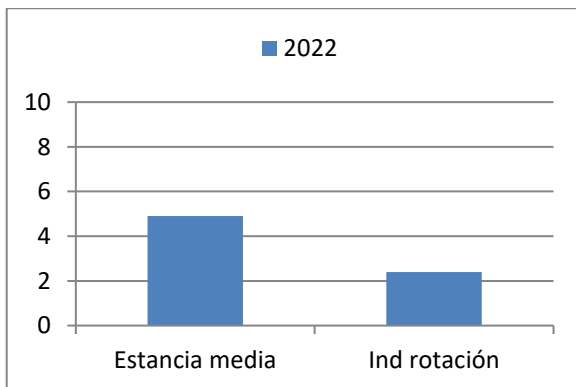
TOTAL CONSULTAS	AÑO 2021	AÑO 2022
PRIMERAS CONSULTAS	3681	3639
CONSULTAS SUCESIVAS	11516	10812
RELACIÓN SUC/PRIMERAS	3.1	3.0



Hospitalización Neonatos

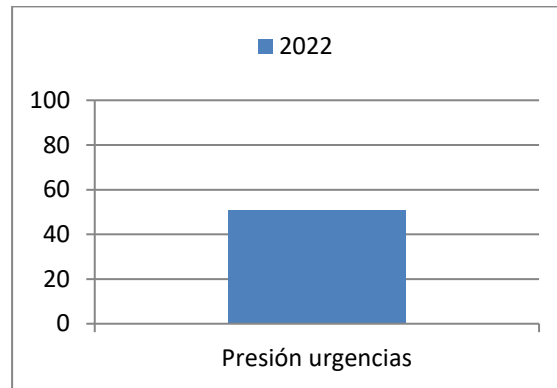
HOSPITALIZACIÓN	AÑO 2021	AÑO 2022
CAMAS FUNCIONANTES	8	7
TOTAL INGRESOS	171	213
INGRESOS EXTERNOS	94	108
URGENTES	93	108
PROGRAMADOS	1	0
INTERNOS	77	105
ESTANCIAS	899	1049
ALTAS VOLUNTARIAS	0	0
TRASLADOS	4	5
ÉXITUS	0	0
CURACIÓN/MEJORÍA	153	194
ALTAS EXTERNAS	157	199

INDICADORES	AÑO 2021	AÑO 2022
ESTANCIA MEDIA	5.3	4.9
% OCUPACIÓN	30.8	39.2
IND, ROTACIÓN	1.8	2.4
INTERVALO SUSTITUCIÓN	11.8	7.6
% DE DESOCUPACIÓN	69.2	60.8
% DE ALTAS POR ÉXITUS	0	0



Urgencias Neonatos

URGENCIAS	AÑO 2021	AÑO 2022
PRESIÓN DE URGENCIAS	54.4	50.7
ÍNDICE INGR, PROG/URG,	0	0

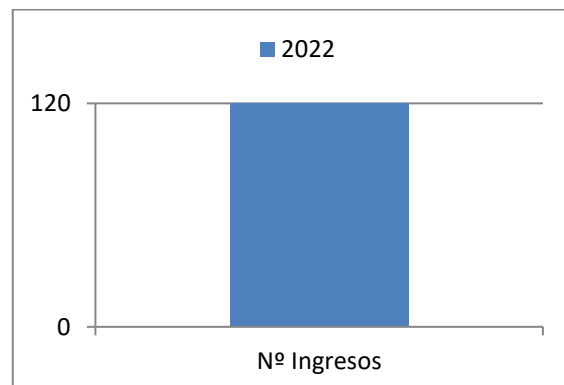
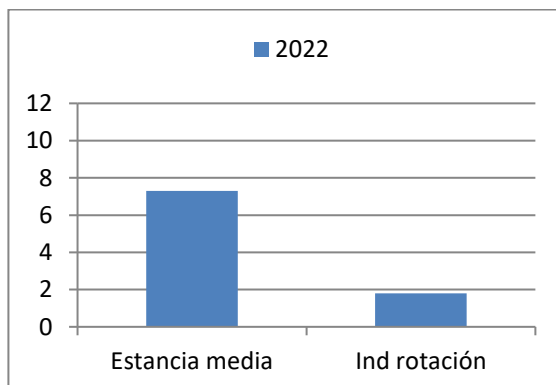




Hospitalización UCI Neonatal

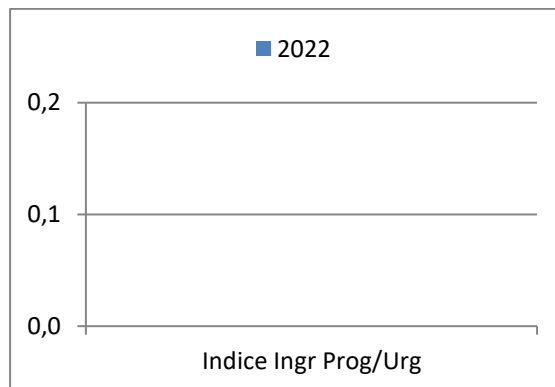
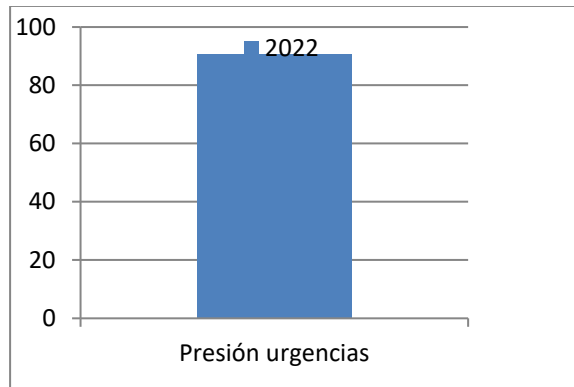
HOSPITALIZACIÓN	AÑO 2021	AÑO 2022
CAMAS FUNCIONANTES	6	6
TOTAL INGRESOS	108	129
INGRESOS EXTERNOS	98	120
URGENTES	91	117
PROGRAMADOS	7	3
INTERNOS	10	9
ESTANCIAS	922	946
ALTAS VOLUNTARIAS	0	0
TRASLADOS	7	8
ÉXITUS	2	1
CURACIÓN/MEJORÍA	23	28
ALTAS EXTERNAS	32	37


INDICADORES	AÑO 2021	AÑO 2022
ESTANCIA MEDIA	8.5	7.3
% OCUPACIÓN	42.1	44.4
IND, ROTACIÓN	1.5	1.8
INTERVALO SUSTITUCIÓN	11.7	9.2
% DE DESOCUPACIÓN	57.9	55.6
% DE ALTAS POR ÉXITUS	0	2.7



Urgencias UCI Neonatal

URGENCIAS	AÑO 2021	AÑO 2022
PRESIÓN DE URGENCIAS	84.3	90.7
ÍNDICE INGR, PROG/URG,	0.1	0.0

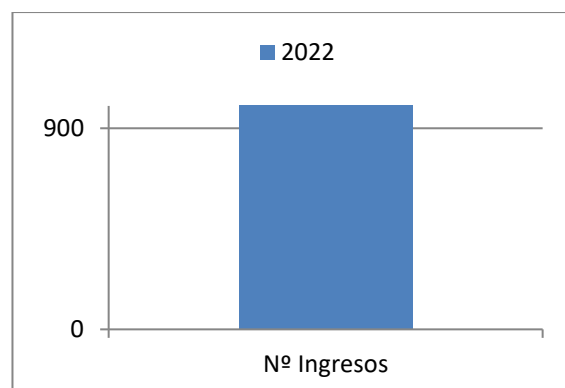
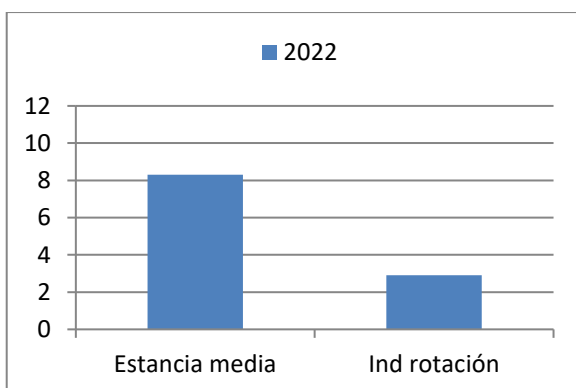




Hospitalización

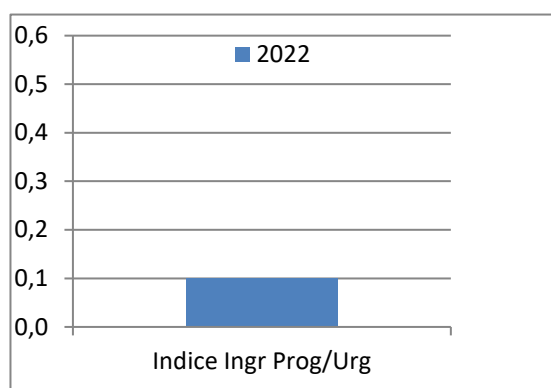
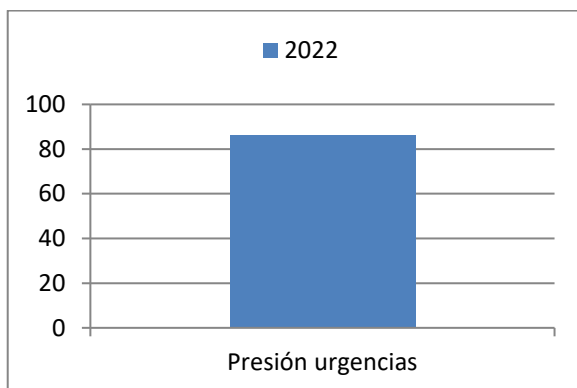
HOSPITALIZACIÓN	AÑO 2021	AÑO 2022
CAMAS FUNCIONANTES	30	30
TOTAL INGRESOS	1014	1029
INGRESOS EXTERNOS	974	1005
URGENTES	820	887
PROGRAMADOS	154	118
INTERNOS	40	24
ESTANCIAS	8508	8536
ALTAS VOLUNTARIAS	23	36
TRASLADOS	44	85
ÉXITUS	0	0
CURACIÓN/MEJORÍA	927	894
ALTAS EXTERNAS	994	1015

INDICADORES	AÑO 2021	AÑO 2022
ESTANCIA MEDIA	8.4	8.3
% OCUPACIÓN	77.7	78.0
IND, ROTACIÓN	2.8	2.9
INTERVALO SUSTITUCIÓN	2.4	2.3
% DE DESOCUPACIÓN	22.3	22.0
% DE ALTAS POR ÉXITUS	0	0



Urgencias

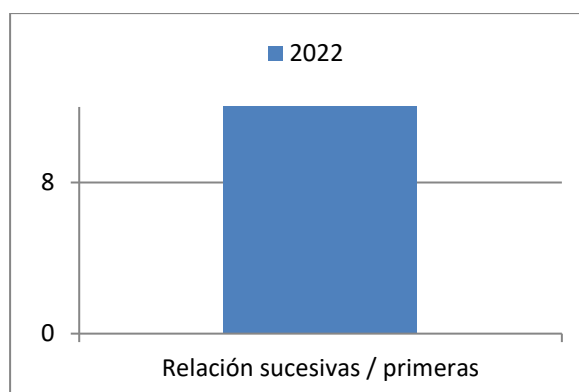
URGENCIAS	AÑO 2021	AÑO 2022
PRESIÓN DE URGENCIAS	80.9	86.2
ÍNDICE INGR, PROG/URG,	0.2	0.1



Consultas Externas

CONSULTAS EXTERNAS	AÑO 2021	AÑO 2022
PRIMERAS CONSULTAS HOSPITAL	167	139
CONSULTAS SUCESIVAS HOSPITAL	1907	2062
PRIMERAS CENTRO ESPECIALIDADES	0	0
SUCESIVAS CENTRO ESPECIALIDADES	0	0

TOTAL CONSULTAS	AÑO 2021	AÑO 2022
PRIMERAS CONSULTAS	167	139
CONSULTAS SUCESIVAS	1907	2062
RELACIÓN SUC/PRIMERAS	20.8	21.0

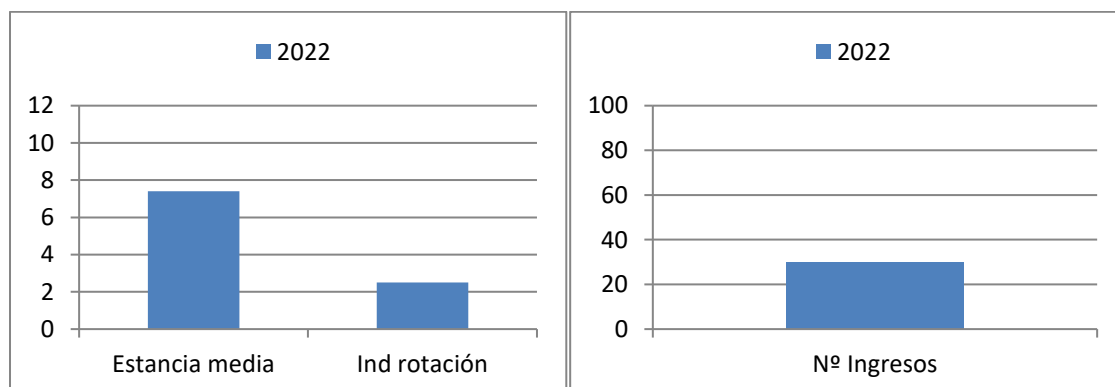




Hospitalización

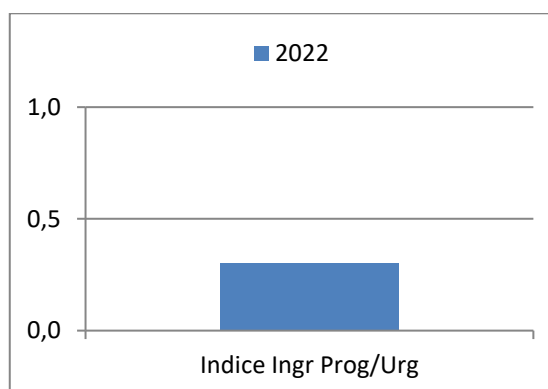
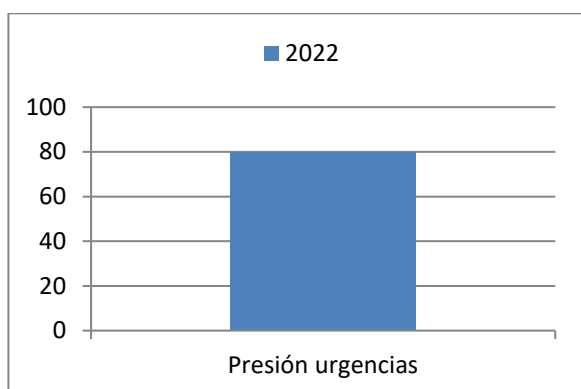
HOSPITALIZACIÓN	AÑO 2021	AÑO 2022
CAMAS FUNCIONANTES	0	1
TOTAL INGRESOS	22	30
INGRESOS EXTERNOS	20	30
URGENTES	16	24
PROGRAMADOS	4	6
INTERNOS	2	0
ESTANCIAS	122	221
ALTAS VOLUNTARIAS	0	0
TRASLADOS	1	0
ÉXITUS	0	0
CURACIÓN/MEJORÍA	21	30
ALTAS EXTERNAS	22	30

INDICADORES	AÑO 2021	AÑO 2022
ESTANCIA MEDIA	5.5	7.4
% OCUPACIÓN	200.5	60.5
IND, ROTACIÓN	11.0	2.5
INTERVALO SUSTITUCIÓN	-2.8	4.8
% DE DESOCUPACIÓN	-100.5	39.5
% DE ALTAS POR ÉXITUS	0	0



Urgencias

URGENCIAS	AÑO 2021	AÑO 2022
PRESIÓN DE URGENCIAS	72.7	80.0
ÍNDICE INGR, PROG/URG,	0.3	0.3



Consultas Externas

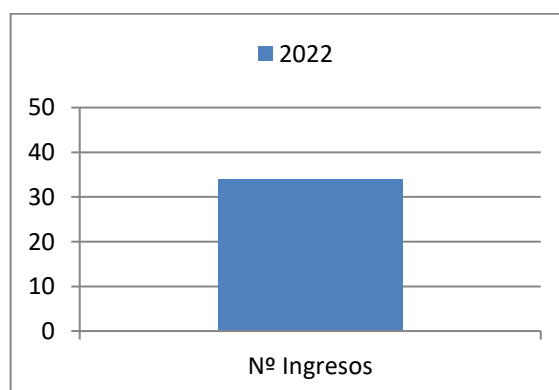
CONSULTAS EXTERNAS	AÑO 2021	AÑO 2022
PRIMERAS CONSULTAS HOSPITAL	999	1084
CONSULTAS SUCESIVAS HOSPITAL	4429	4570
PRIMERAS CENTRO ESPECIALIDADES	953	1303
SUCESIVAS CENTRO ESPECIALIDADES	558	647

TOTAL CONSULTAS	AÑO 2021	AÑO 2022
PRIMERAS CONSULTAS	1952	2387
CONSULTAS SUCESIVAS	4987	5217
RELACIÓN SUC/PRIMERAS	2.8	2.2

Hospitalización

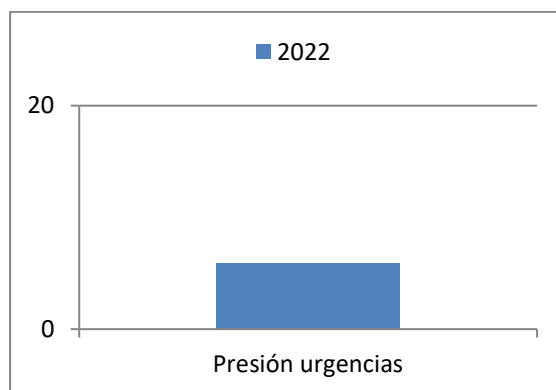
HOSPITALIZACIÓN	AÑO 2021	AÑO 2022
CAMAS FUNCIONANTES	6	6
TOTAL INGRESOS	35	34
INGRESOS EXTERNOS	30	29
URGENTES	1	2
PROGRAMADOS	29	27
INTERNOS	5	5
ESTANCIAS	1728	1906
ALTAS VOLUNTARIAS	2	5
TRASLADOS	2	1
ÉXITUS	0	0
CURACIÓN/MEJORÍA	31	27
ALTAS EXTERNAS	35	33

INDICADORES	AÑO 2021	AÑO 2022
ESTANCIA MEDIA	49.4	56.1
% OCUPACIÓN	78.9	87.0
IND, ROTACIÓN	0.5	0.5
INTERVALO SUSTITUCIÓN	13.2	8.4
% DE DESOCUPACIÓN	21.1	13.0
% DE ALTAS POR ÉXITUS	0	0



Urgencias

URGENCIAS	AÑO 2021	AÑO 2022
PRESIÓN DE URGENCIAS	2.9	5.9
ÍNDICE INGR, PROG/URG,	29.0	13.5

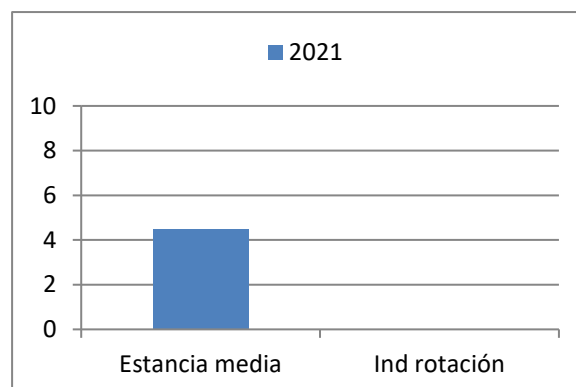




Hospitalización

HOSPITALIZACIÓN	AÑO 2021	AÑO 2022
CAMAS FUNCIONANTES	1	6
TOTAL INGRESOS	10	34
INGRESOS EXTERNOS	10	2
URGENTES	0	27
PROGRAMADOS	10	5
INTERNOS	0	0
ESTANCIAS	45	1906
ALTAS VOLUNTARIAS	2	5
TRASLADOS	0	1
ÉXITUS	0	0
CURACIÓN/MEJORÍA	6	27
ALTAS EXTERNAS	8	33

INDICADORES	AÑO 2021	AÑO 2022
ESTANCIA MEDIA	4.5	9
% OCUPACIÓN	0	34
IND, ROTACIÓN	0	2
INTERVALO SUSTITUCIÓN	0	8.4
% DE DESOCUPACIÓN	100.0	13.0
% DE ALTAS POR ÉXITUS	0	0



Urgencias

URGENCIAS	AÑO 2021	AÑO 2022
PRESIÓN DE URGENCIAS	0,00	5.9
ÍNDICE INGR, PROG/URG,	0,00	13.5

Consultas Externas

CONSULTAS EXTERNAS	AÑO 2021	AÑO 2022
PRIMERAS CONSULTAS HOSPITAL	230	---
CONSULTAS SUCESIVAS HOSPITAL	2751	---
PRIMERAS CENTRO ESPECIALIDADES	0	---
SUCESIVAS CENTRO ESPECIALIDADES	0	---

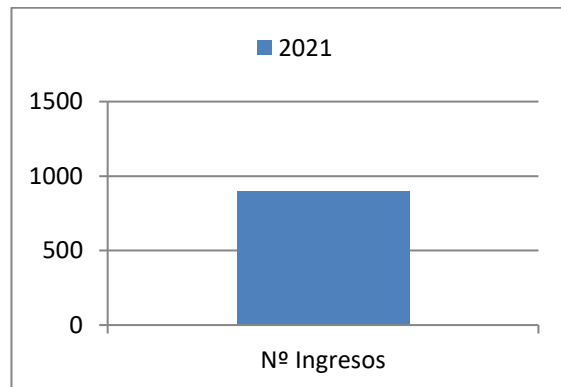
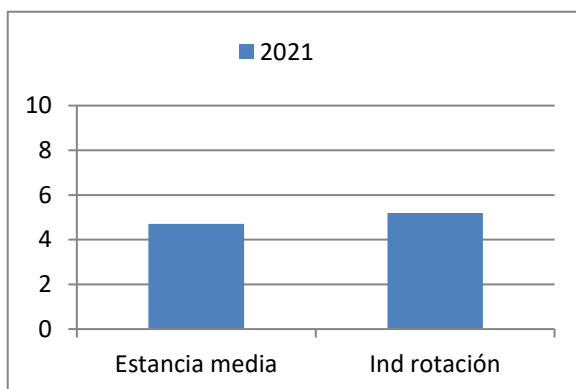
TOTAL CONSULTAS	AÑO 2021	AÑO 2022
PRIMERAS CONSULTAS	230	---
CONSULTAS SUCESIVAS	2751	---
RELACIÓN SUC/PRIMERAS	12.6	---



UNIDAD MEDICINA INTENSIVA

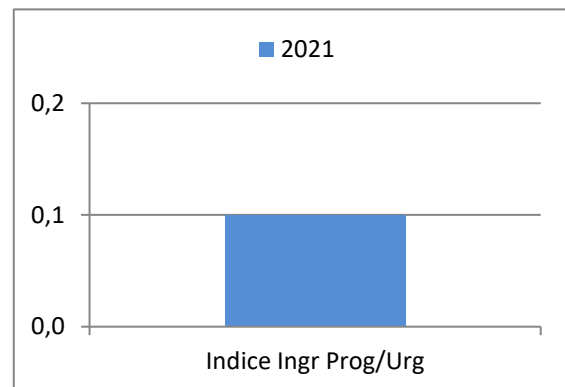
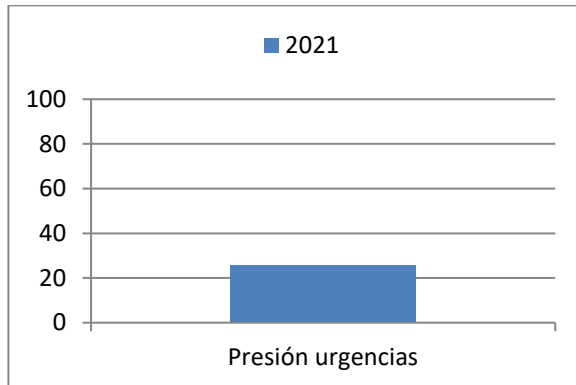
HOSPITALIZACIÓN	AÑO 2021	AÑO 2022
CAMAS FUNCIONANTES	14	12
TOTAL INGRESOS	897	1044
INGRESOS EXTERNOS	244	284
URGENTES	232	264
PROGRAMADOS	12	20
INTERNOS	653	760
ESTANCIAS	4230	3570
ALTAS VOLUNTARIAS	0	2
TRASLADOS	28	23
ÉXITUS	121	92
CURACIÓN/MEJORÍA	1	1
ALTAS EXTERNAS	150	118

INDICADORES	AÑO 2021	AÑO 2022
ESTANCIA MEDIA	4.7	304
% OCUPACIÓN	80.9	78.8
IND, ROTACIÓN	5.2	7.0
INTERVALO SUSTITUCIÓN	1.1	0.9
% DE DESOCUPACIÓN	19.1	21.2
% DE ALTAS POR ÉXITUS	80.7	78.0



Urgencias

URGENCIAS	AÑO 2021	AÑO 2022
PRESIÓN DE URGENCIAS	25.9	25.3
ÍNDICE INGR, PROG/URG,	0.1	0.1

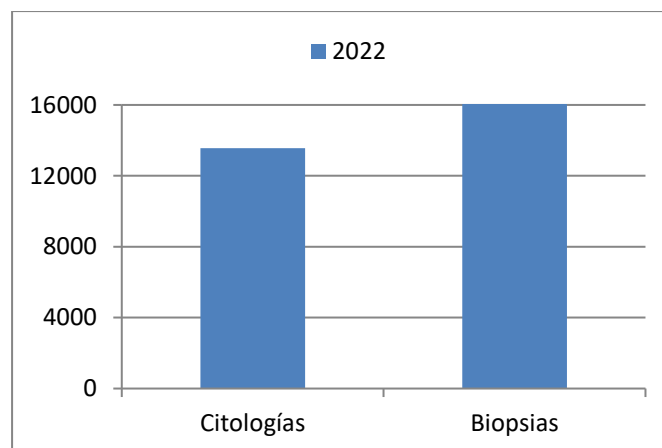


SERVICIOS CENTRALES





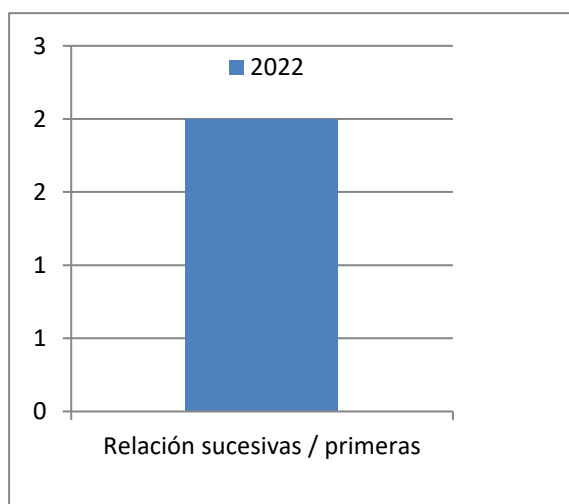
	AÑO 2021	AÑO 2022
CITOLOGIAS	10836	13566
BIOPSIAS O PIEZAS QUIRURGICAS	19874	21410
BIOPSIAS INTRAOPERATORIAS	218	209
AUTOPSIAS	679	4
TECNICAS ANATOMOPATOLOGICAS	6252	6692





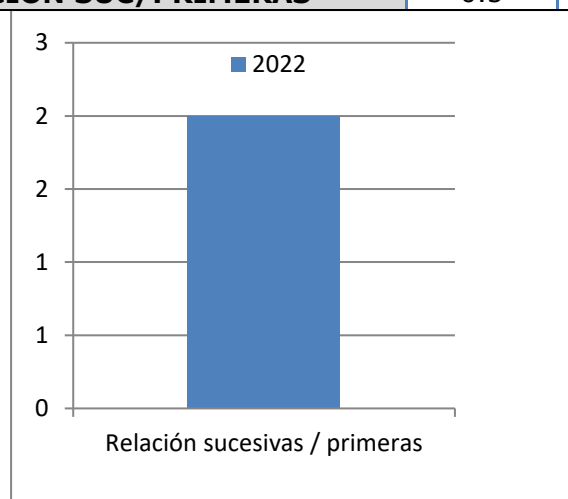
ANESTESIA UNIDAD DOLOR

CONSULTAS EXTERNAS (Unidad del Dolor)	AÑO 2021	AÑO 2022
PRIMERAS CONSULTAS HOSPITAL	5804	461
CONSULTAS SUCESIVAS HOSPITAL	2225	930
PRIMERAS CENTRO ESPECIALIDADES	0	0
SUCESIVAS CENTRO ESPECIALIDADES	0	0
TOTAL CONSULTAS	AÑO 2021	AÑO 2022
PRIMERAS CONSULTAS	5804	461
CONSULTAS SUCESIVAS	2225	930
RELACIÓN SUC/PRIMERAS	0.5	2.0



CONSULTAS EXTERNAS (Unidad del Dolor)	AÑO 2021	AÑO 2022
PRIMERAS CONSULTAS HOSPITAL	5804	6626
CONSULTAS SUCESIVAS HOSPITAL	2225	541
PRIMERAS CENTRO ESPECIALIDADES	0	0
SUCESIVAS CENTRO ESPECIALIDADES	0	0
INTERCONSULTAS	---	1060

TOTAL CONSULTAS	AÑO 2021	AÑO 2022
PRIMERAS CONSULTAS	5804	6626
CONSULTAS SUCESIVAS	520	541
RELACIÓN SUC/PRIMERAS	0.5	0.5



CONSULTAS EXTERNAS	AÑO 2021	AÑO 2022
PRIMERAS CONSULTAS HOSPITAL	0	422
CONSULTAS SUCESIVAS HOSPITAL	0	136
PRIMERAS CENTRO ESPECIALIDADES	0	0
SUCESIVAS CENTRO ESPECIALIDADES	0	0

TOTAL CONSULTAS	AÑO 2021	AÑO 2022
PRIMERAS CONSULTAS	0	422
CONSULTAS SUCESIVAS	0	136
RELACIÓN SUC/PRIMERAS	0	0.1



CONSULTAS EXTERNAS	AÑO 2021	AÑO 2022
PRIMERAS CONSULTAS HOSPITAL	0	218
CONSULTAS SUCESIVAS HOSPITAL	0	72
PRIMERAS CENTRO ESPECIALIDADES	0	0
SUCESIVAS CENTRO ESPECIALIDADES	0	0

TOTAL CONSULTAS	AÑO 2021	AÑO 2022
PRIMERAS CONSULTAS	0	218
CONSULTAS SUCESIVAS	0	72
RELACIÓN SUC/PRIMERAS	0	0.1



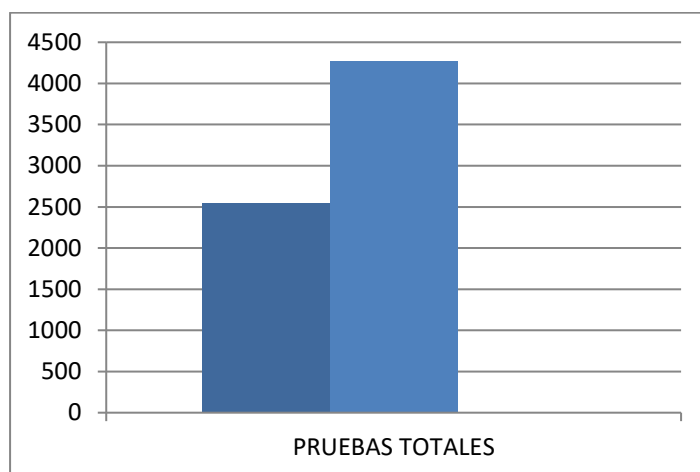


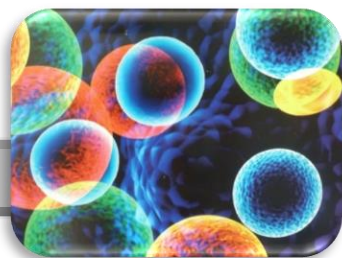
	AÑO 2021	AÑO 2022
PACIENTES SDMDU	25253	19308
TRATAMIENTOS DISPENSADOS DOSIS UNITARIAS (SDMDU)	234011	259546
INTERVENCIONES FARMACEUTICAS SDMDU	26430	32540
DOSIS DISPENSADAS SDMDU	817917	873519
PACIENTES EXTERNOS	3968	4635
TRATAMIENTOS DISPENSADOS A PAC, EXTERNOS	21324	19173
INTERVENCIONES FCAS EN PAC, EXTERNOS	2209	3892
LINEAS DE PEDIDOS DE STOCK DE PLANTA DISPENSADAS	95544	89606
RECETAS MEDICAMENTOS RESTRINGIDOS	531	423
RECETAS ESTUPEFACIENTES Y PSICÓTROPOS	61637	63465
FORMULAS MAGISTRALES	1323	897
UNIDADES REENVASADAS	135592	138065
PACIENTES CON MEZCLAS IV (MIV)	1003	1029
MIV PREPARADAS	3987	4356
PACIENTES CON CITOSTÁTICOS	1601	1627
PREPARACIONES CITOSTÁTICOS	17226	17471
INTERVENCIONES FCAS CITOSTÁTICOS	492	560
PACIENTES CON NUTRICIÓN PARENTERAL (NPT)	352	306
PREPARACIONES PARA NPT	3165	2680
INTERVENCIONES EN NPT	2050	1397
PACIENTES CON NUTRICIÓN ENTERAL (NE)	1002	1089
PREPARACIONES NE	13115	13357
INTERVENCIONES FCAS EN NE	43	0
CONSULTAS FARMACOTERAPÉUTICAS	40	160
INFORMES	49	62
PACIENTES SEGUIMIENTO FARMACOCINÉTICO	588	727
DETERMINACIONES FCOCINÉTICAS SOLICITADAS	1012	915
INFORMES FARMACOCINÉTICOS	1643	1675
ENSAYOS CLINICOS	39	41
PACIENTES TRATAMIENTOS OFF LABEL O COMPASIVO	103	39
PACIENTES EN TRATAMIENTO MEDICAMENTOS EXTRANJEROS	311	350
Nº PEDIDOS A PROVEEDORES	9696	10103



NEUROFISIOLOGÍA

EXPLORACIONES	AÑO 2021	AÑO 2022
ELECTROENCEFALOGRAMA	1467	1891
ELECTROMIOGRAFIAS	651	1594
ESTIMULACION MAGNETICA	53	38
POTENCIALES EVOCADOS	300	567
MONITORIZACION INTRAOPERATORIA - MIO	71	137
TOTAL	2542	4277



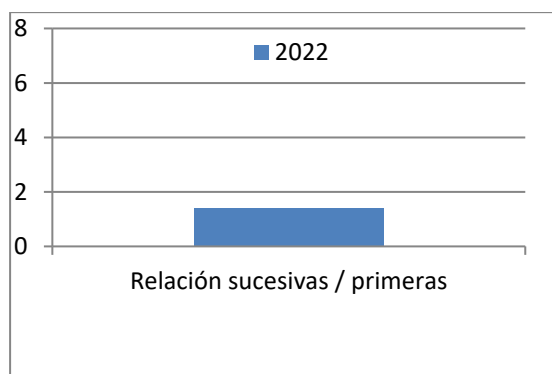


MEDICINA PREVENTIVA

Consultas Externas

CONSULTAS EXTERNAS	AÑO 2021	AÑO 2022
PRIMERAS CONSULTAS HOSPITAL	1238	1250
CONSULTAS SUCESIVAS HOSPITAL	1788	1700
PRIMERAS CENTRO ESPECIALIDADES	0	0
SUCESIVAS CENTRO ESPECIALIDADES	0	0

TOTAL CONSULTAS	AÑO 2021	AÑO 2022
PRIMERAS CONSULTAS	1238	1250
CONSULTAS SUCESIVAS	1788	1700
RELACIÓN SUC/PRIMERAS	1.6	1.4

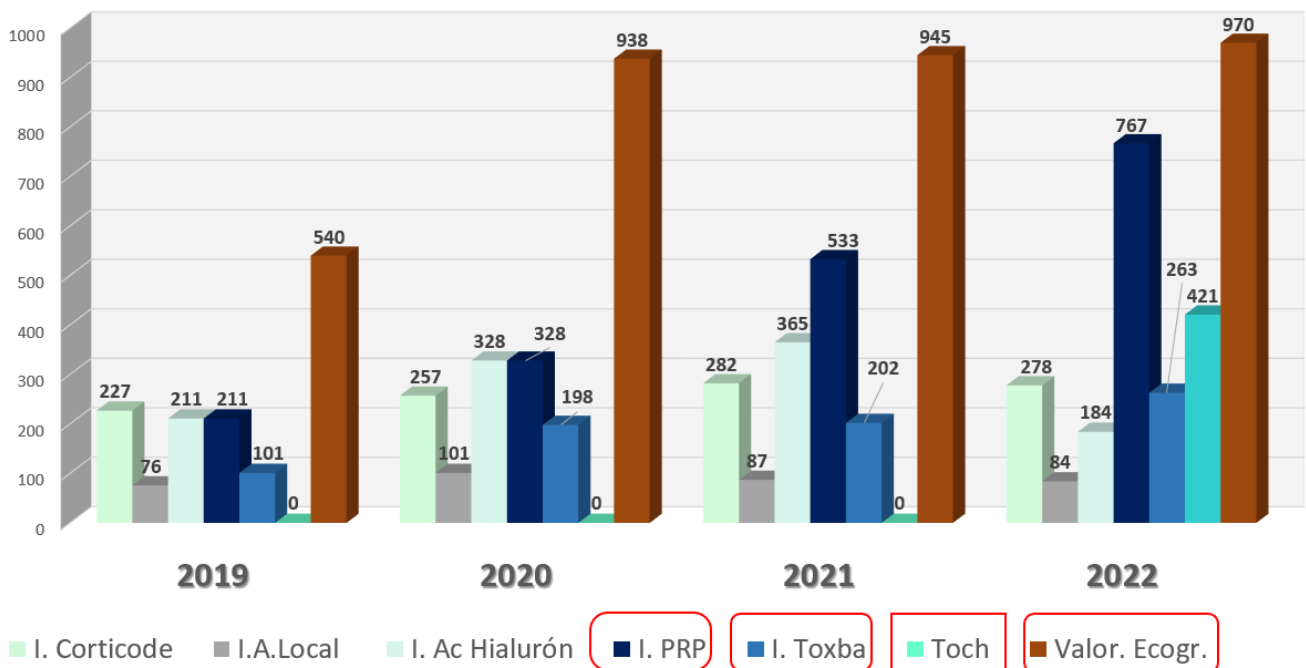




REHABILITACIÓN

SERVICIO DE REHABILITACIÓN ÁREA MÉDICA	AÑO 2021	AÑO 2022
PRIMERA VISITA DE REHABILITACION	8111	9546
VISITA SUCESIVA DE REHABILITACION	9215	8768
INTERCONSULTA EN PLANTA	543	566
RELACIÓN SUCESIVAS / PRIMERAS	1.13	0.92
CONSULTAS TELEFONICAS	333	357
VALORACION DE MATERIAL ORTPROTESICO	571	587
ENSEÑANZA DE TERAPIA FISICA DOMICILIARIA	869	896

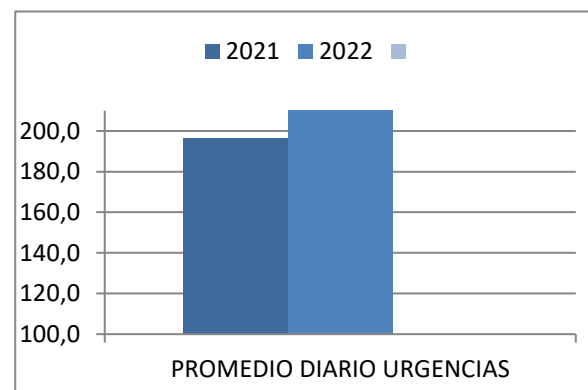
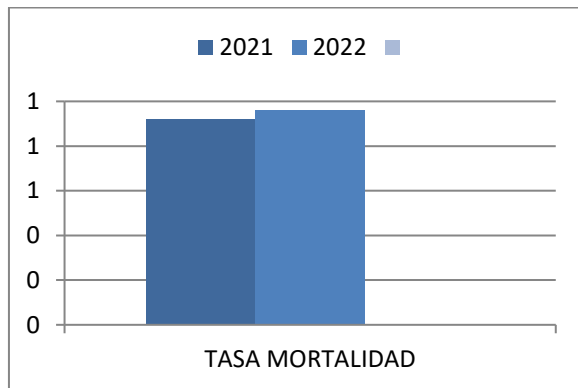
Técnicas y procedimientos





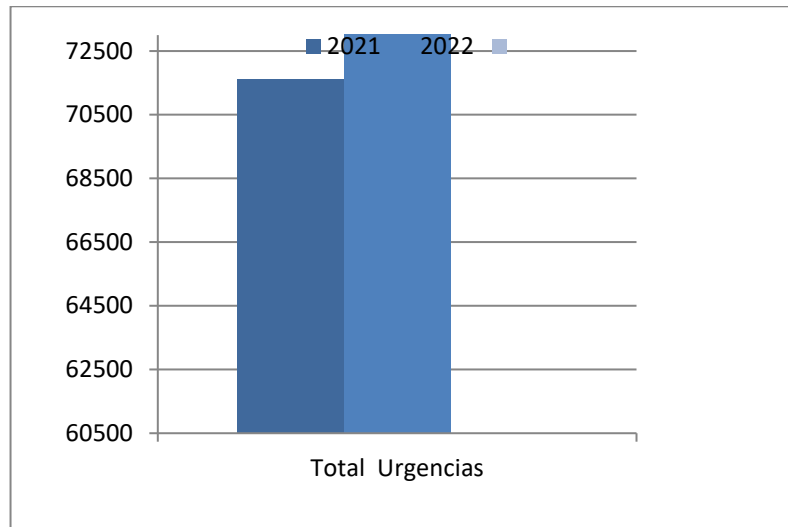
URGENCIAS

URGENCIAS	AÑO 2021	AÑO 2022
PRESIÓN DE URGENCIAS	72	---
ÍNDICE INGR, PROG/URG,	0.6	---
URGENCIAS ATENDIDAS	71624	82067
NUMERO DE INGRESOS	11617	12531



AREA DE URGENCIAS	AÑO 2021	AÑO 2022
TASA DE MORTALIDAD	0,92	0.96
TASA RETORNO URGENCIA A 72 H.	5,64	5.79
PROMEDIO DIARIO DE URGENCIAS	196,23	224.84

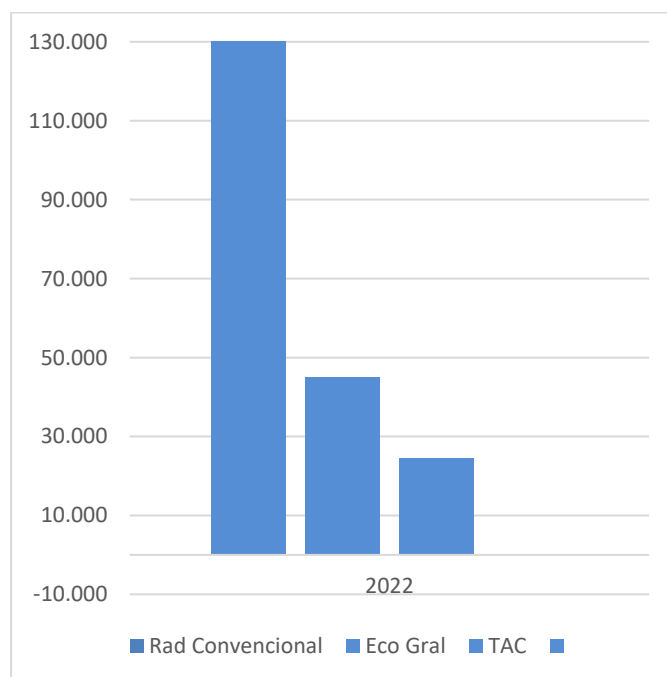
URGENCIAS REGISTRADAS	AÑO 2021	AÑO 2022
TOTAL URGENCIAS	71624	82067





RADIODIAGNÓSTICO

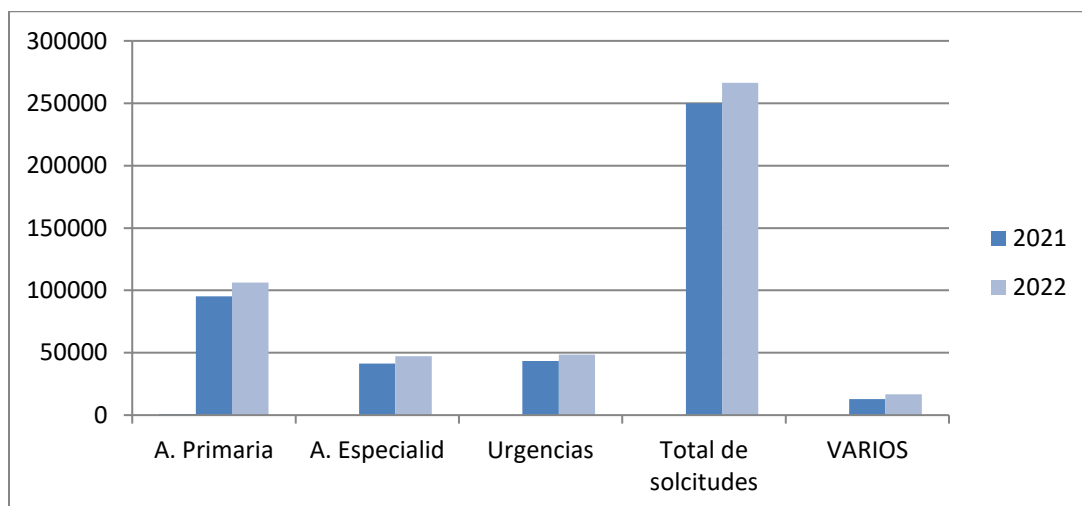
ACTIVIDAD	2021	2022
RAD, CONVENCIONAL	128041	139719
RAD, CONTRASTADA	294	377
EXPLOR, DE MAMA	9498	10219
ECOGRAFIA GENERAL	41198	45061
DOPPLER	2239	2071
T.A.C.	24235	24330
INTERVENCIONISMO	1579	1881
PET-TC	4950	5028
R.M.N.	11203	11128
ACTIVIDAD TOTAL	223237	239814





SOLICITUDES	AÑO 2021	AÑO 2022
TOTAL SOLICITUDES	250060	266422
INGRESADOS	57424	51910
A, ESPECIALIDADES	41369	47199
A, PRIMARIA	95271	106177
URGENCIAS	43263	48469
VARIOS (*)	12733	12667

*Incluye Consultas externas y centro de especialidades**Residencias de ancianos y obstetricia***Hogar provincial, H psiquiátrico penitenciario, H psiquiátrico, Unidad C Adictivas, Salud Pública, Hemodiálisis concertado,



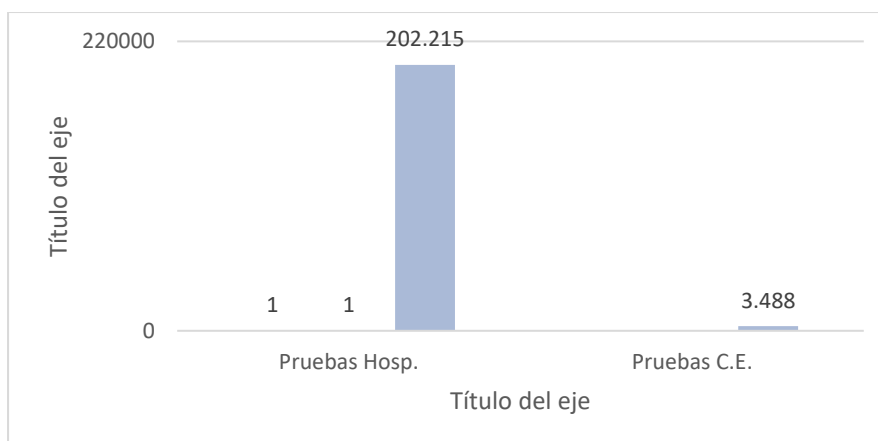


MICROBIOLOGIA

	AÑO 2021	AÑO 2022
ACTIVIDAD HOSPITALIZACION		
PACIENTES	54453	33101
DETERMINACIONES	202215	191575

	AÑO 2021	AÑO 2022
ACTIVIDAD CONSULTA EXTERNAS		
PACIENTES	1320	2382
DETERMINACIONES	3488	4248

	AÑO 2021	AÑO 2022
ACTIVIDAD CENTRO ESPECIALID,		
PACIENTES	101900	79563
DETERMINACIONES	247993	246338



UNIDAD DE HOSPITALIZACION A DOMICILIO

ACTIVIDADES	AÑO 2021	AÑO 2022
Altas	2379	---
Pacientes nuevos	1247	---
Estancias	17084	---
Consultas telefónicas totales	13895	---
Valoraciones iniciales médicas en hospital	364	---
Visitas domiciliarias médicas program.	6237	---
Visitas domiciliarias médicas urgentes.	684	---
Visitas domiciliarias enfermería program.	7907	---
Visitas domiciliarias enfermería urgentes.	163	---



UNIDAD DE CALIDAD

ESTRATEGIAS DE MEJORA EN LA GESTIÓN: Calidad y seguridad de la atención sanitaria.

El departamento de salud cuenta con una **Unidad Funcional de Calidad Asistencial y Seguridad de Paciente** encargada de liderar, coordinar e impulsar la calidad y seguridad del paciente poniendo en marcha los objetivos y líneas de actuación definidos en el Plan de calidad y seguridad.

Entre sus objetivos está el coordinar los procesos de obtención de certificaciones y/o acreditaciones en materia de calidad por norma reconocida internacionalmente.

Nuestro departamento de salud actualmente cuenta con **14 certificados de calidad** según norma ISO 9001.2015, en las siguientes unidades/servicios/centros:

- 1.- Servicio de Oncología Radioterápica
- 2.- Servicio de Medicina Nuclear
- 3.- Unidad de Hemodinámica
- 4.- Servicio de Protección Radiológica y Radiofísica
- 5.- Servicio de Laboratorio de Análisis clínicos
- 6.- Servicio de Microbiología
- 7.- Servicio de Radiología
- 8.- Unidad de Endoscopias Digestivas
- 9.- Servicio de Preventiva y Calidad Asistencial.
- 10.- Servicio de Gestión Económica.
- 11.- Atención quirúrgica. Quirófano de cirugía
- 12.- Servicio de Dermatología
- 13.- Servicio de Otorrinolaringología
- 14.- Puntos de Atención Continuada (Mutxamel, El Campello, Xixona y Cabo de las Huertas)



Bureau Veritas Certification

Certificación
Concedida a

**DEPARTAMENTO DE SALUD DE ALICANTE-
HOSPITAL SANT JOAN D'ALACANT.
CONSELLERIA DE SANITAT UNIVERSAL Y
SALUD PUBLICA**

CTRA. DE VALENCIA, S/N - 03550 - SANT JOAN D ALACANT -
ALICANTE - ESPAÑA

Bureau Veritas Certification certifica que el Sistema de Gestión ha sido auditado y
encontrado conforme con los requisitos de la norma:

NORMA

ISO 9001:2015

El Sistema de Gestión se aplica a:

**GESTIÓN DE LA CALIDAD DE LOS SERVICIOS DE:
ONCOLOGÍA RADIOTERÁPICA, MEDICINA NUCLEAR,
RADIOFÍSICA Y PROTECCIÓN RADIOLÓGICA,
LABORATORIO CLÍNICO, MICROBIOLOGÍA,
RADIODIAGNÓSTICO, MEDICINA PREVENTIVA, UNIDAD DE
HEMODINÁMICA, UNIDAD DE ENDOSCOPIAS, ATENCIÓN
QUIRÚRGICA (QUIR. N° 1), GESTIÓN ECONÓMICA,
DERMATOLOGÍA, OTORRINOLARINGOLOGÍA, PUNTOS DE
ATENCIÓN CONTINUADA EN ATENCIÓN PRIMARIA.**

Número del certificado:	ES121747-2
Aprobación original:	19-12-2017
Auditoría de certificación/renovación:	28-05-2021
Caducidad de ciclo anterior:	18-12-2020
Certificado en vigor:	01-04-2022
Caducidad del certificado:	18-12-2023

Este certificado está sujeto a los términos y condiciones generales y particulares de los servicios de certificación

Bureau Veritas Iberia S.L.
C/ Valparilla Primera 22-24, Edificio Casba, 28009 Alcobendas - Madrid, España
V3



ACTIVIDAD GENERAL



INFORMACIÓN ECONÓMICA

31,68	Postb. diviz aandf	17,00	17,25
9,75	Postb. easy bluefd	21,00	21,15
156,30	Postb. eur aandf	18,40	18,35

CAPÍTULO I- PERSONAL



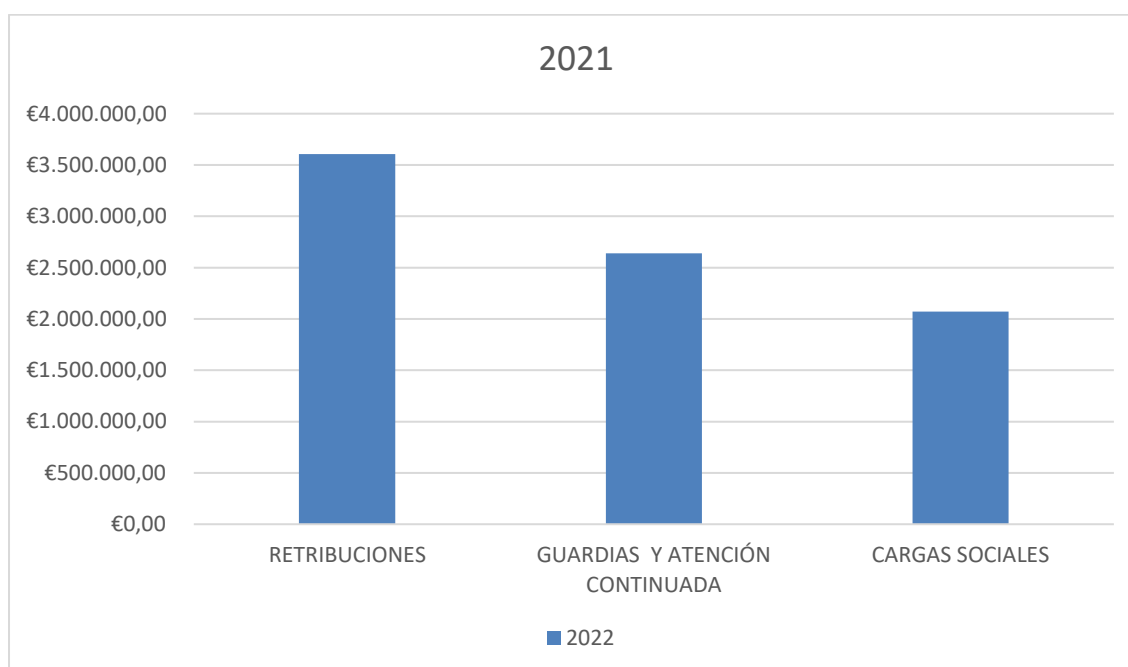
Programa 412.22 – Atención Primaria / Especializada

La distribución del gasto total del Departamento en Capítulo I - Gastos de personal es la siguiente:

	CONCEPTO	2022
ART. 12	PERSONAL FIJO	40.794.415,86
ART. 141	PERSONAL INTERINO	40.172.120,18
ART. 142	IT	4.517.565,69
ART. 143	OTRO PERSONAL	6.864.767,40
ART. 15	GUARDIAS Y ATENCIÓN CONTINUADA	14.862.315,55
ART. 16	CUOTAS, PRESTACIONES Y GASTOS SOCIALES	26.899.296,28
	TOTAL	134.112.502,96

Programa 412.26 – Personal en Formación

	CONCEPTO	2020
ART. 14	RETRIBUCIONES	3.606.151,18
ART. 15	GUARDIAS Y ATENCIÓN CONTINUADA	2.639.459,59
ART. 16	CARGAS SOCIALES	2.072.719,75
	TOTAL	8.320.352,52



CAPÍTULO II – COMPRAS DE BIENES CORRIENTES Y GASTOS DE FUNCIONAMIENTO

Programa 412.22 – Asistencia Sanitaria

ARTICULO	DENOMINACIÓN	EJERCICIO 2022
20	ARRENDAMIENTOS Y CANONES	98.408,79
21	REPARACIONES, MANTENIMIENTO Y CONSERVACIÓN	2.535.393,83
22	MATERIAL, SUMINISTROS Y OTROS	20.311.216,01
23	INDEMNIZACIONES POR RAZÓN DEL SERVICIO	109.204,99
TOTAL		23.054.223,62

ARTICULO	DENOMINACIÓN	EJERCICIO 2022
25	CONCIERTOS DE ASISTENCIA SANITARIA	6.880.511,91
TOTAL		6.880.511,91

ARTICULO	DENOMINACIÓN	EJERCICIO 2022
22	MATERIAL, SUMINISTROS Y OTROS	3.864.341,32
TOTAL		3.864.341,32

CAPÍTULO VI – INVERSIONES

Por Proyecto de Inversión

Nº PROYECTO	DENOMINACION	EJERCICIO 2022
ER 120	REFORMA DE CENTROS DE ATENCIÓN PRIMARIA	72.056,14
ER 140	REFORMA DE CENTROS HOSPITALARIOS	639.076,22
QR 120	EQUIPAMIENTO DE REPOSICION CENTROS DE ATENCIÓN	207,50
QR 150	EQUIPAMIENTO DE REPOSICION DE CENTROS HOSPITALARIOS	2.959.000,00
QN 120	EQUIPOS PUESTOS EN MARCHA CENTROS DE SALUD A.P.	
TOTAL		3.670.339,86

Por Artículo

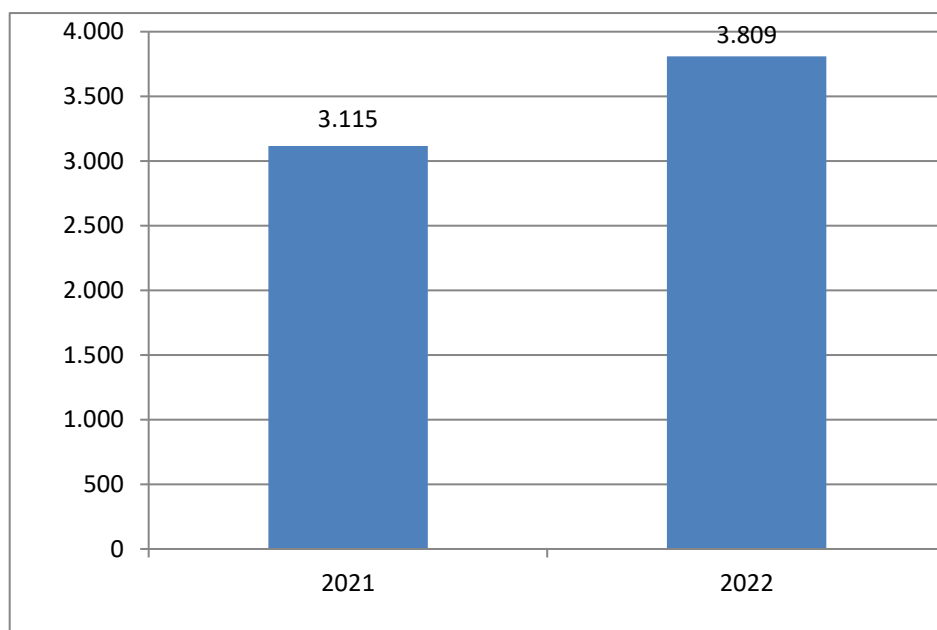
ARTICULO	DENOMINACION	EJERCICIO 2022
62	INVERSIÓN NUEVA ASOCIADA AL FUNCIONAMIENTO OPERATIVO DE LOS SERVICIOS.	
63	INVERSIÓN DE REPOSICIÓN ASOCIADA AL FUNCIONAMIENTO OPERATIVO DE LOS SERVICIOS	3.752.689,07
64	GASTOS DE INVERSIONES DE CARÁCTER INMATERIAL	506.066,50
TOTAL		4.258.755,57

FACTURACIÓN A TERCEROS

Facturas emitidas 2021 -- 2022

CONCEPTO	Facturación COBRA 2021-2022					
	Facturas			Importe		
	Ene-Dic./21	Ene-Dic.2022	% Variación. Ene - Dic. 2021/22	Ene-Dic.2021	Ene-Dic. 2022	% Variación. Ene-Dic. 2021/22
ACC.LABORAL	451	577	28,86	255.919,18	234.798,61	117,16
ACC. TRAFICO	1.065	1.098	17,16	493343,83	536.538,03	17,97
ACC. ESCOLAR	23	10	64,29	4.247,25	6.150,58	87,64
ACC. DEPORTIVO	11	19	10,00	3.318,58	8.773,87	73,21
MUFACE PRIV.	271	266	-22,35	268.907,13	136.417,83	72,37
ACC. Transporte público	4	5	100,00	6.487,91	572,70	874,09
SANIDAD MILITAR						
ISFAS PRIVADO	95	60	-15,18	53.880,76	58.962,26	16,24
PARTICULARES	1.184	1.758	56,82	520.053,97	476.880,79	56,88
INST. Penitenciarias	5	10	-68,75	2.268,76	13.608,03	-28,15
AGRESIONES	1	3	-66,67	102,18	5.425,46	-97,25
OTRO TIPO DE ACCIDENTE	5	3	0,00	702,73	142,87	-88,90
TOTAL	3.115	3.809	23,37	1.609.232,28	1.478.271,03	47,92

Evolución 2021 - 2022 - Facturas emitidas a terceros

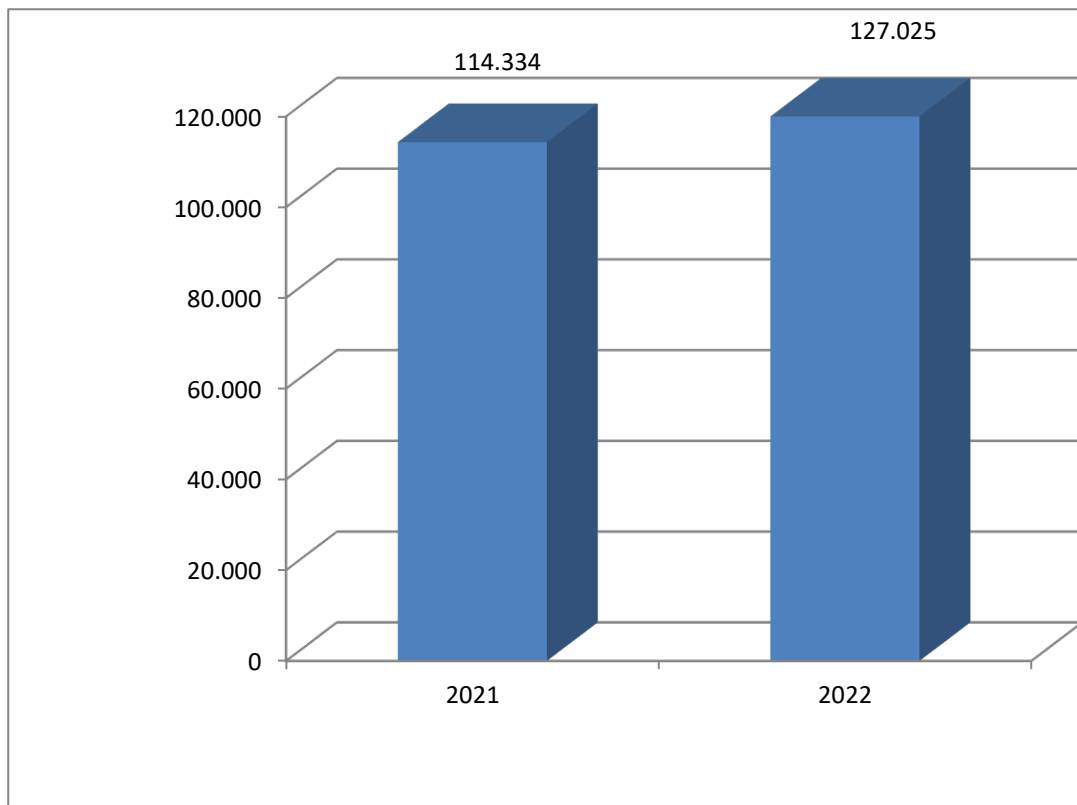


Resultados COMPÁS 2022 -

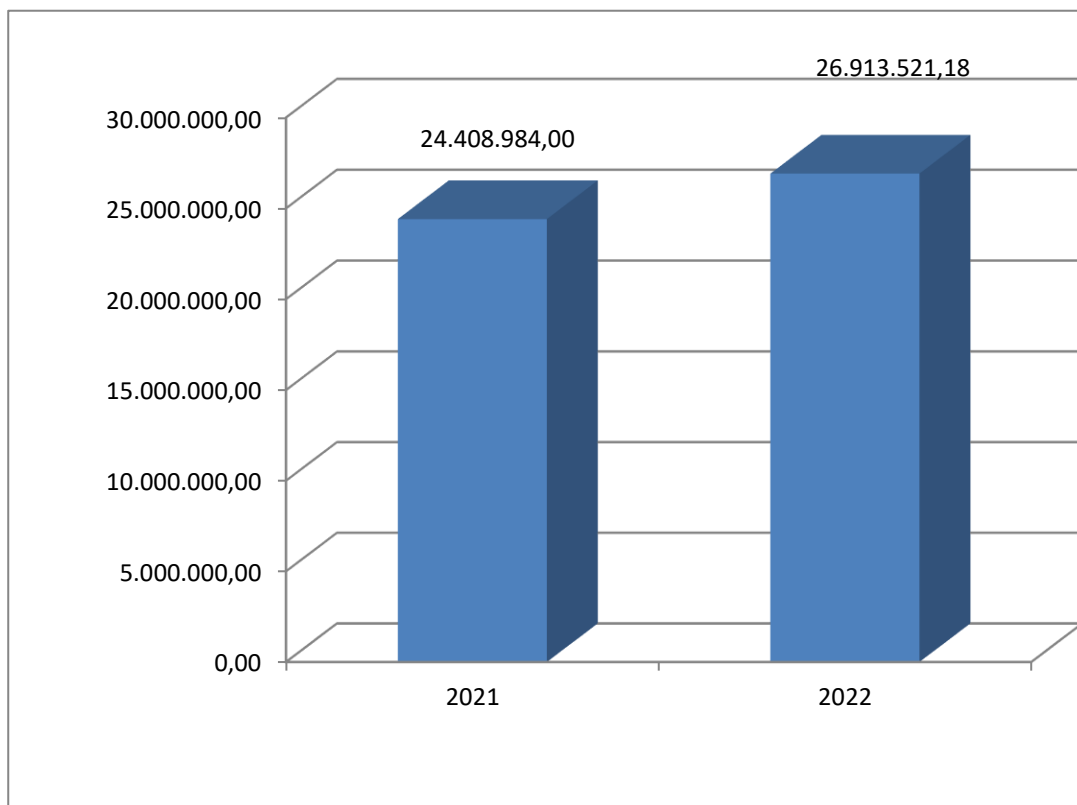
ABONOS		
ORIGEN	Nº ASISTENCIA	IMPORTE COMP. DESTINO
Desplazados CC.AA.	38.657	5.635.910,65
Dpto. 24 Elx/Crevillent	2.053	503.824,32
Dpto. 13 Denia	829	823.089,85
Dpto. 23 Manises	203	24.427,14
Dpto. 11 La Ribera		
Dpto. 22 Torreveja	23	1.530,97
Terceros Facturables	1.806	609.931,25
Departamento Grupo I	38.013	9.144.133,33
Departamento Grupo II	19.743	6.123.147,20
Departamento Grupo III	39	2.788,35
Extranjeros Con Convenio	8.698	2.014.875,85
Facturable por motivo de la Asistencia.	2.357	651.655,58
Inmigrantes Sin Recursos y P. Especiales	3.868	407.086,48
Hospitales Socio sanitarios		
No acreditados	3.422	398.154,45
Colectivos Tarifa Nula	3453	560.844,52
TOTAL	123.181	26.913.521,18
CARGOS		
DESTINO	Nº ASISTENCIA	IMPORTE COMP. ORIGEN
HOSPITALES GRUPO I	74.608	-28.097.613,74
HOSPITALES GRUPO II	4.206	-900.953,64
HOSPITALES GRUPO III	62	-13.504,68
HOSPITALES SOCIO SANITARIOS	1.831	-89.509,47
CONCESIONES	3.438	-1.242.092,08
CENTROS PRIMARIA	39.397	-2.816.289,08
CENTROS CONCERTADOS	3.483	-586.639,62
TOTAL	127.025	-33.746.602,31

Evolución COMPAS --

ASISTENCIAS ACEPTADAS 2020-2021



COMPENSACIÓN DESTINO (ABONOS)



IMPORTE

DOCENCIA



INVESTIGACIÓN



CURSOS DE FORMACION CONTINUADA 2

CENTRO ORGANIZADOR	COD.ACTIVIDAD	TÍTULO
DEPARTAMENTO 17 ALICANTE- HOSPITAL SAN JUAN	32201527A	APLICACIÓN DE REGISTRO DE PUESTOS (EXPEDIENTES) Y DE GESTIÓN DE PERSONAL (CIRO) (EN LÍNEA)
DEPARTAMENTO 17 ALICANTE- HOSPITAL SAN JUAN	32201527B	APLICACIÓN DE REGISTRO DE PUESTOS (EXPEDIENTES) Y DE GESTIÓN DE PERSONAL (CIRO) (EN LÍNEA)
DEPARTAMENTO 17 ALICANTE- HOSPITAL SAN JUAN	32203427A	ATENCIÓN SANITARIA EN EL MARCO DE ABUCASIS II (EN LÍNEA)
DEPARTAMENTO 17 ALICANTE- HOSPITAL SAN JUAN	32202227A	AUTOCUIDADOS Y GRUPOS DE AYUDA MUTUA (EN LÍNEA)
DEPARTAMENTO 17 ALICANTE- HOSPITAL SAN JUAN	32202200A	AUTOCUIDADOS Y GRUPOS DE AYUDA MUTUA (EN LÍNEA)

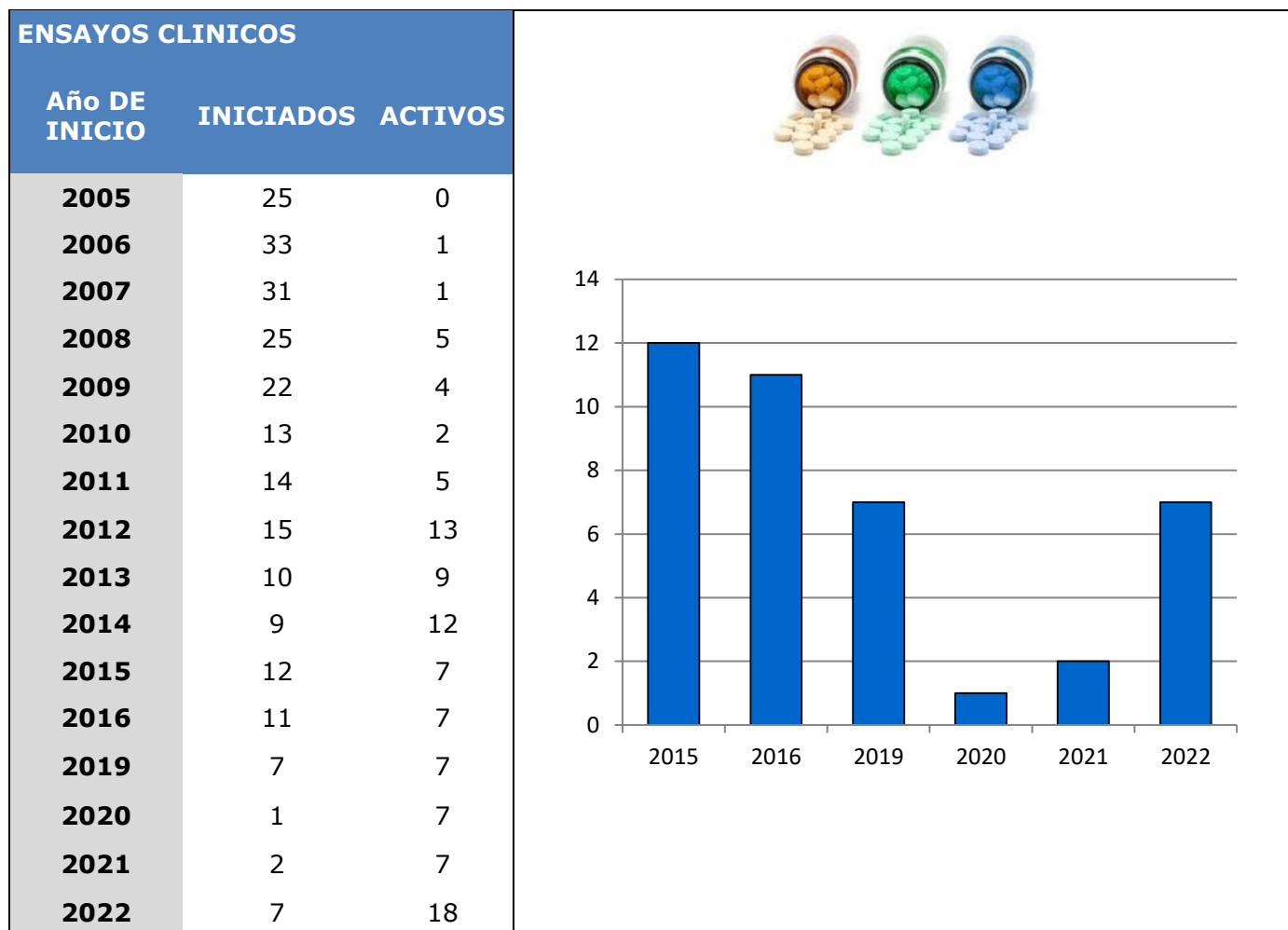
DEPARTAMENTO 17 ALICANTE- HOSPITAL SAN JUAN	32226927A	DERMATOSCOPIA PARA PERSONAL FACULTATIVO DE ATENCIÓN PRIMARIA Y SU APLICACIÓN A LA TELEDERMATOLOGÍA (SEMIPRESENCIAL)
DEPARTAMENTO 17 ALICANTE- HOSPITAL SAN JUAN	32231627A	FORMACIÓN INTEGRAL INICIAL EN CUIDADOS CRÍTICOS PARA ENFERMERIA (SEMIPRESENCIAL)
DEPARTAMENTO 17 ALICANTE- HOSPITAL SAN JUAN	32228227A	LINFEDEMA. ABORDAJE CLÍNICO Y TERAPÉUTICO (SEMIPRESENCIAL)

DEPARTAMENTO 17 ALICANTE- HOSPITAL SAN JUAN	32209227A	LUMBALGIA. ABORDAJE CLÍNICO Y TERAPÉUTICO
DEPARTAMENTO 17 ALICANTE- HOSPITAL SAN JUAN	32218027A	PATOLOGÍA OCULAR EN OFTALMOLOGÍA INFANTIL
DEPARTAMENTO 17 ALICANTE- HOSPITAL SAN JUAN	32204827A	PRÁCTICO DE CIRUGÍA MENOR EN ATENCIÓN PRIMARIA PARA ENFERMERÍA (SEMIPRESENCIAL)

DEPARTAMENTO 17 ALICANTE- HOSPITAL SAN JUAN	32204727A	PRÁCTICO DE CIRUGÍA MENOR EN ATENCIÓN PRIMARIA PARA PERSONAL FACULTATIVO (SEMIPRESENCIAL)
DEPARTAMENTO 17 ALICANTE- HOSPITAL SAN JUAN	32209327A	RCP BÁSICA Y AVANZADA
DEPARTAMENTO 17 ALICANTE- HOSPITAL SAN JUAN	32209327B	RCP BÁSICA Y AVANZADA
DEPARTAMENTO 17 ALICANTE- HOSPITAL SAN JUAN	32200827A	SISTEMAS DE GESTIÓN DE LA CALIDAD Y ENFOQUE A PROCESOS EN LAS DISTINTAS UNIDADES ASISTENCIALES (EN LÍNEA)
DEPARTAMENTO 17 ALICANTE- HOSPITAL SAN JUAN	32203927A	USO DE LA HERRAMIENTA GESTUR (EN LÍNEA)



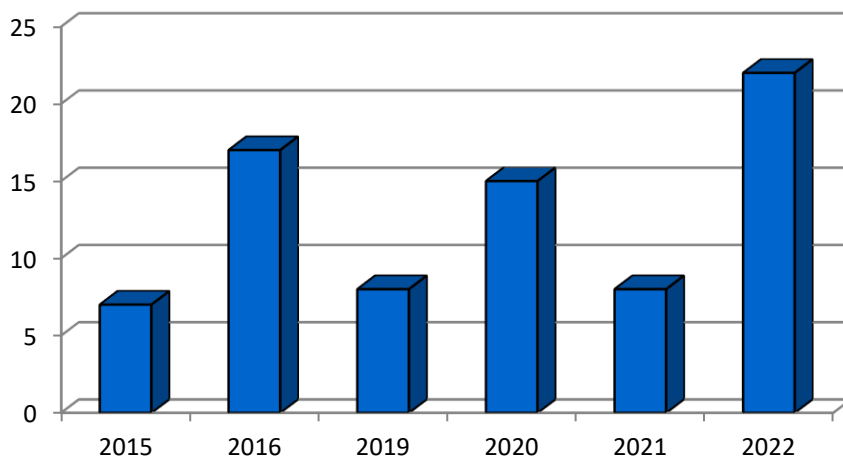
ENSAYOS CLÍNICOS



NOTA: Indicar que la disminución del número de estudios en los últimos años es debida a que con fecha anterior a 2010 no se diferenciaba entre ensayos clínicos y estudios observacionales, se contabilizaban todos juntos. Igualmente la situación por la pandemia del COVID, ha afectado negativamente en este aspecto

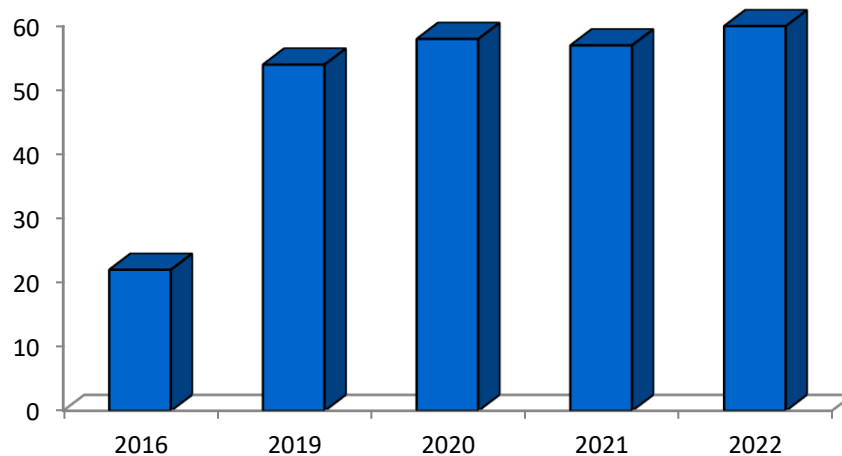
ESTUDIOS OBSERVACIONALES

AÑO	Nº
2014	18
2015	7
2016	17
2019	8
2020	15
2021	8
2022	22



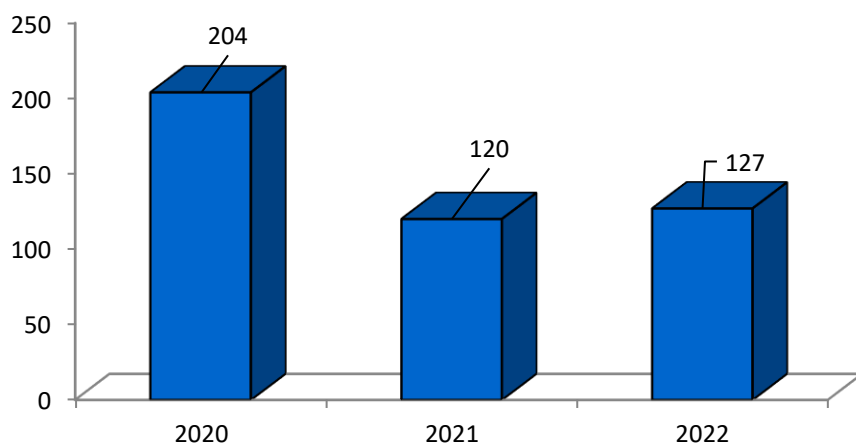
PROYECTOS DE INVESTIGACIÓN PROPIOS

AÑO	Nº
2017	31
2018	22
2019	54
2020	58
2021	57
2022	60



ACTIVIDAD CIENTÍFICA POR SERVICIOS

Publicaciones científicas



SERVICIOS (A Primaria)	Publicaciones 2020	Publicaciones 2021	Publicaciones 2022
TOTAL	204	120	127

ALUMNADO EN PRÁCTICAS



Alumnado en prácticas clínicas de titulaciones universitarias

HOSPITAL Y CENTROS DE SALUD	ALUMNOS	HORAS POR ALUMNO
GRADUADO EN ENFERMERÍA	473	150
DIPLOMATURA EN TRABAJO SOCIAL	0	0
DIPLOMATURA EN FISIOTERAPIA	25	180
DIPLOMATURA EN RELACIONES LABORALES	0	0
GRADO EN BIOLOGIA	0	0
GRADO EN PODOLOGIA	0	0
GRADO EN MEDICINA	150	**
GRADO EN FARMACIA	12	**
MASTER PREVENCION EN RIESGOS LABORALES	0	**
ENF. ESPECIALISTA CUIDADOS PALIATIVOS	0	0
MASTER EN PSICOLOGIA SANITARIA	0	**
ESTUDIANTES PROGRAMA ERASMUS	2	150

(**Dependen del número de alumnos y periodos, de 20 h. a 900 h., con un total de 46.792 horas en 2022)

Alumnado en prácticas clínicas de formación profesional

CICLO FORMATIVO GRADO MEDIO	ALUMNOS	HORAS POR ALUMNO
TÉCNICO EN CUIDADOS AUXILIARES DE ENFERMERÍA	40	440
CICLO INICIAL F.P. SERVICIOS ADMINISTRATIVOS	0	0
TÉCNICO EN FARMACIA Y PARAFARMACIA	6	380

CICLO FORMATIVO GRADO SUPERIOR	ALUMNOS	HORAS POR ALUMNO
TECNICO SUPERIOR RADIOTERAPIA	16	400
TECNICO EN IMAGEN PARA EL DIAGNÓSTICO.	15	400
TECNICO SUPERIOR HIGIENE DENTAL	1	400
TÉCNICO LABORATORIO ANALISIS CLÍNICOS Y CITOLOGIA	10	400
TÉCNICO SUPEROR EN ANATOMÍA PATOLÓGICA	4	400
TECNICO EN ADMINISTRACIÓN DE SERVICIOS INFORMATICOS	3	400
TECNICO SUPERIOR DOCUMENTACION SANITARIA	5	400
MODULO DE PROTECCION RADIOLOGICA	50	35

RESIDENTES CURSO 2022 - 2023



TOTAL Nº DE RESIDENTES POR AÑO DE ESPECIALIDAD AÑO 2022-2023

AÑO DE RESIDENCIA	Nº DE RESIDENTES POR ESPECIALIDADES
MIR R-1	27
MIR R-2	26
MIR R-3	27
MIR R-4	26
MIR R-5	9
EIR R-1	2
EIR R-2	2
EIR MATRONAS 1º	2
EIR MATRONAS 2º	2
EIR PEDIATRIA	1

AÑO DE RESIDENCIA	Nº DE RESIDENTES POR ESPECIALIDADES
PIR R-1	2
PIR R-2	2
PIR R-3	2
RESID SALUD MENTAL	1
TOTAL	131

AÑO DE RESIDENCIA	Nº RESIDENTES -- MFyC
R-1	9
R-2	9
R-3	10
R-4	8
TOTAL	36

Nº TOTAL DE RESIDENTES

RESIDENTES ESPECIALIDADES	117
RESIDENTES MF y C	36
RESIDENTES EIR	8
RESIDENTES PIR	6
TOTAL RESIDENTES	167

NÚMERO DE RESIDENTES POR ESPECIALIDAD AÑO 2021-2022

ESPECIALIDADES	Nº DE RESIDENTES
ANESTESIA	4
CARDIOLOGÍA	9
CIRUGÍA	6
DERMATOLOGÍA	3
FARMACIA	4
GINECOLOGIA	7
MEDICINA INTENSIVA	5
MEDICINA INTERNA	10
MEDICINA NUCLEAR	4
MEDICINA PREVENTIVA	7
NEUMOLOGIA	4
OFALMOLOGÍA	6
ONCOLOGÍA MÉDICA	9
ONCOLOGÍA RADIOTERÁPICA	4
PEDIATRÍA	7
PSIQUIATRÍA	8
RADIODIAGNÓSTICO	7
TRAUMATOLOGÍA	6
UROLOGÍA	5
MEDICINA FAMILIAR Y COMUNITARIA	36
ENFERMERIA - EIR	4
EIR MATRONAS	4
RES SALUD MENTAL	4



**GENERALITAT
VALENCIANA**

**TOTS
A UNA
veu**



**SANT JOAN
D'ALACANT**
DEPARTAMENT DE SALUT



MEMORIA

DEPARTAMENTO DE SALUD ALICANTE-SANT JOAN D'ALACANT

2022