

INDICADORES 1-2-3

Se han evaluado 38 Servicios con una calificación media global de **8,5/10 (indicador 1)**

De éstos 38, 28 corresponden a rotaciones realizadas en el Hospital y Departamento de Alicante-San Juan, con una calificación media global de **8,4/10 (indicador 2)**

Los restantes 10 se corresponden con rotaciones externas y su calificación media global es de **8,6/10 (indicador 3)**

En el apartado de **asistencia**, la calificación media fue de 8,19/10 para el total de servicios, 8,18 sobre 10 en el caso de las rotaciones internas, 8,21/10 para las externas

En el de **docencia**, la calificación media fue de 8,23/10 para el global, 8,18 en las rotaciones internas y 8,38 en las externas

Por fin, en el apartado de **investigación**, la calificación global fue de 7,38/10, con un 7,23 para las rotaciones internas y un 7,8/10 para las externas.

INDICADORES 1 Y 2

OFTALMOLOGÍA

| | Global | Asistencia | Docencia | Investigación |
|------|--------|------------|----------|---------------|
| N=19 | 8 | 7 | 7 | 6 |

PEDIATRÍA

| | Global | Asistencia | Docencia | Investigación |
|------|--------|------------|----------|---------------|
| N=17 | 8 | 8 | 8.5 | 7.5 |

MEDICINA PREVENTIVA

| | Global | Asistencia | Docencia | Investigación |
|------|--------|------------|----------|---------------|
| N=19 | 9 | 8 | 9 | 8.75 |

ANESTESIA

| | Global | Asistencia | Docencia | Investigación |
|-----|--------|------------|----------|---------------|
| N=5 | 8 | 8 | 8 | 3.5 |

CARDIOLOGÍA

| | Global | Asistencia | Docencia | Investigación |
|------|--------|------------|----------|---------------|
| N=21 | 9.05 | 8.90 | 8.81 | 7.52 |

CIRUGÍA GENERAL

| | Global | Asistencia | Docencia | Investigación |
|-----|--------|------------|----------|---------------|
| N=4 | 7.75 | 8 | 7.5 | 6.75 |

COT

| | Global | Asistencia | Docencia | Investigación |
|-----|--------|------------|----------|---------------|
| N=6 | 7.5 | 7.5 | 7.83 | 7.17 |

UCI

| | Global | Asistencia | Docencia | Investigación |
|------|--------|------------|----------|---------------|
| N=11 | 8.09 | 7.91 | 7.91 | 5.6 |

RADIOLOGÍA

| | Global | Asistencia | Docencia | Investigación |
|------|--------|------------|----------|---------------|
| N=14 | 7.50 | 7.07 | 7.29 | 7.57 |

MEDICINA DIGESTIVA

| | Global | Asistencia | Docencia | Investigación |
|-----|--------|------------|----------|---------------|
| N=4 | 7.75 | 8.25 | 7 | 6 |

UHD

| | Global | Asistencia | Docencia | Investigación |
|-----|--------|------------|----------|---------------|
| N=2 | 8 | 8.50 | 8.50 | 8 |

DERMATOLOGÍA

| | Global | Asistencia | Docencia | Investigación |
|-----|--------|------------|----------|---------------|
| N=7 | 7.50 | 8.25 | 8 | 6.50 |

FARMACIA

| | Global | Asistencia | Docencia | Investigación |
|-----|--------|------------|----------|---------------|
| N=7 | 9 | 9 | 9.5 | 9.50 |

MEDICINA NUCLEAR

| | Global | Asistencia | Docencia | Investigación |
|-----|--------|------------|----------|---------------|
| N=4 | 8.75 | 9 | 8.50 | 7.75 |

MEDICINA INTERNA

| | Global | Asistencia | Docencia | Investigación |
|------|--------|------------|----------|---------------|
| N=14 | 9 | 8.75 | 8.50 | 6.64 |

NEUROLOGÍA

| | Global | Asistencia | Docencia | Investigación |
|-----|--------|------------|----------|---------------|
| N=4 | 6.50 | 6.25 | 5 | 2.67 |

PSIQUIATRÍA

| | Global | Asistencia | Docencia | Investigación |
|------|--------|------------|----------|---------------|
| N=17 | 9.18 | 9.12 | 8.67 | 8.40 |

REUMATOLOGÍA

| | Global | Asistencia | Docencia | Investigación |
|-----|--------|------------|----------|---------------|
| N=2 | 9 | 8.50 | 9 | 4 |

NEUMOLOGÍA:

| | Global | Asistencia | Docencia | Investigación |
|------|--------|------------|----------|---------------|
| N=10 | 8 | 7.9 | 6.8 | 7.8 |

UROLOGÍA:

| | Global | Asistencia | Docencia | Investigación |
|-----|--------|------------|----------|---------------|
| N=6 | 9 | 9.1 | 8.5 | 9.1 |

ENDOCRINO:

| | Global | Asistencia | Docencia | Investigación |
|-----|--------|------------|----------|---------------|
| N=4 | 8.75 | 9 | 8.25 | 8 |

UNIDAD DE ENFERMEDADES INFECCIOSAS

| | Global | Asistencia | Docencia | Investigación |
|-----|--------|------------|----------|---------------|
| N=5 | 9 | 9.4 | 9.4 | 8.6 |

ONCOLOGÍA RADIOTERÁPICA

| | Global | Asistencia | Docencia | Investigación |
|-----|--------|------------|----------|---------------|
| N=3 | 8.6 | 8.6 | 8 | 8 |

GINECOLOGÍA Y OBSTETRICIA

| | Global | Asistencia | Docencia | Investigación |
|------|--------|------------|----------|---------------|
| N=10 | 8.9 | 8.8 | 8.1 | 7.9 |

ONCOLOGÍA

| | Global | Asistencia | Docencia | Investigación |
|-----|--------|------------|----------|---------------|
| N=8 | 8.6 | 8.3 | 8.5 | 7.25 |

CIRUGÍA MAXILOFACIAL

| | Global | Asistencia | Docencia | Investigación |
|-----|--------|------------|----------|---------------|
| N=1 | 9 | 10 | 9 | 9 |

OTORRINOLARINGOLOGÍA

| | Global | Asistencia | Docencia | Investigación |
|-----|--------|------------|----------|---------------|
| N=1 | 10 | 9 | 9 | 8 |

MICROBIOLOGÍA CLÍNICA

| | Global | Asistencia | Docencia | Investigación |
|-----|--------|------------|----------|---------------|
| N=1 | 9 | 9 | 9 | 9 |

INDICADOR 3

NEFROLOGÍA DEL HGU ALICANTE

| | Global | Asistencia | Docencia | Investigación |
|-----|--------|------------|----------|---------------|
| N=4 | 6.75 | 7.25 | 6.25 | 6.5 |

CIRUGÍA TORÁCICA DEL HGU ALICANTE

| | Global | Asistencia | Docencia | Investigación |
|-----|--------|------------|----------|---------------|
| N=2 | 9 | 8.5 | 6.5 | 5.5 |

CIRUGÍA VASCULAR DEL HGU ALICANTE

| | Global | Asistencia | Docencia | Investigación |
|-----|--------|------------|----------|---------------|
| N=3 | 8.6 | 8.33 | 8 | 6 |

UCI PEDIATRICA DEL HGU ALICANTE

| | Global | Asistencia | Docencia | Investigación |
|-----|--------|------------|----------|---------------|
| N=1 | 7 | 8 | 7 | 8 |

UCI NEONATAL DEL HU VIRGEN DE LA ARRIXACA (MURCIA)

| | Global | Asistencia | Docencia | Investigación |
|-----|--------|------------|----------|---------------|
| N=1 | 9 | 9 | 9 | 9 |

UCI PEDIATRICA DEL HU RAMÓN Y CAJAL DE MADRID

| | Global | Asistencia | Docencia | Investigación |
|-----|--------|------------|----------|---------------|
| N=1 | 9 | 7 | 10 | 10 |

ALERGIA INFANTIL DEL HGU ELCHE

| | Global | Asistencia | Docencia | Investigación |
|-----|--------|------------|----------|---------------|
| N=1 | 8 | 8 | 8 | 9 |

FARMACIA HOSPITALARIA DEL WEST KENDALL BAPTIST HOSPITAL (MIAMI)

| | Global | Asistencia | Docencia | Investigación |
|-----|--------|------------|----------|---------------|
| N=1 | 9 | 7 | 9 | 9 |

ENDOCRINOLOGÍA PEDIATRICA DEL HU NIÑO JESÚS DE MADRID

| | Global | Asistencia | Docencia | Investigación |
|-----|--------|------------|----------|---------------|
| N=1 | 10 | 9 | 10 | 5 |

TERAPIA FAMILIAR SISTÉMICA DEL INSTITUTO ALICANTINO DE LA FAMILIA

| | Global | Asistencia | Docencia | Investigación |
|-----|--------|------------|----------|---------------|
| N=1 | 10 | 10 | 10 | 10 |

INDICADOR 4

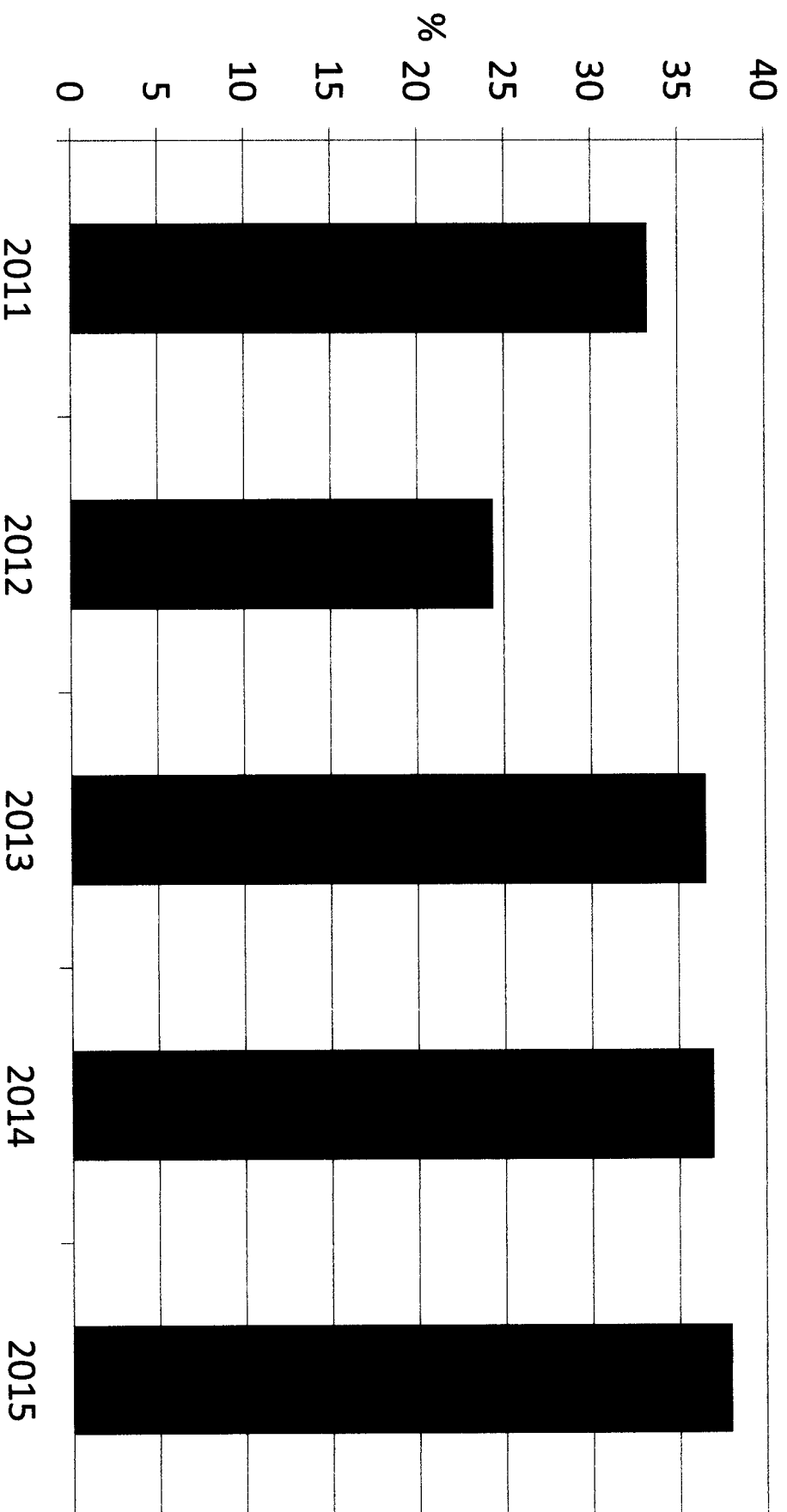
(<2500)

PLAN DE GESTIÓN DE CALIDAD DE LA DOCENCIA

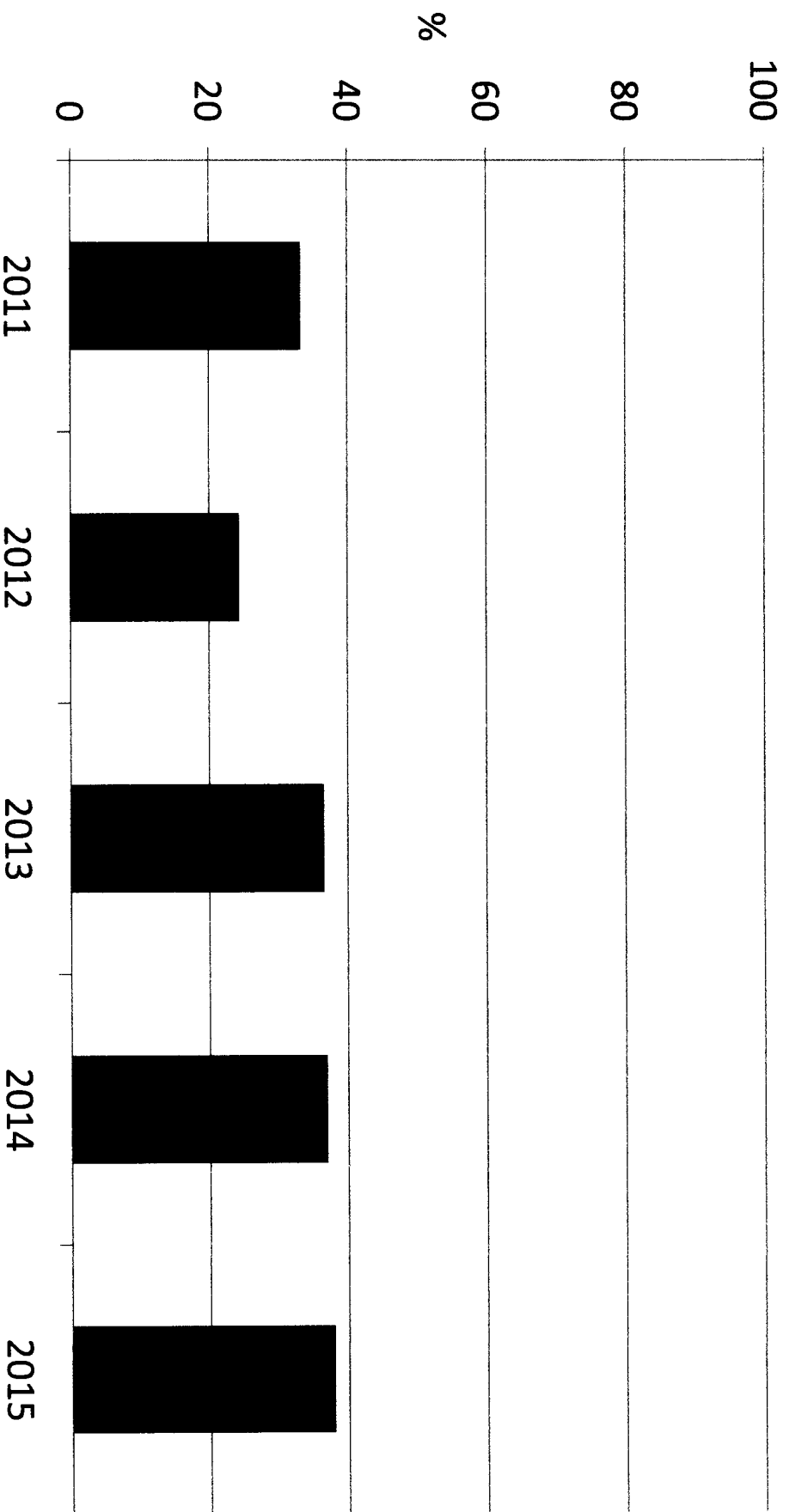
INDICADOR 4: Porcentaje de residentes que obtienen plaza en el centro con número MIR inferior al 2500 respecto al total, incluyendo todas las especialidades del Departamento:

"En la convocatoria MIR 2014 (incorporación en 2015) un 38% de residentes que han obtenido plaza en el centro tienen un número MIR menor al 2500 (incluyendo todas las especialidades del Departamento)"

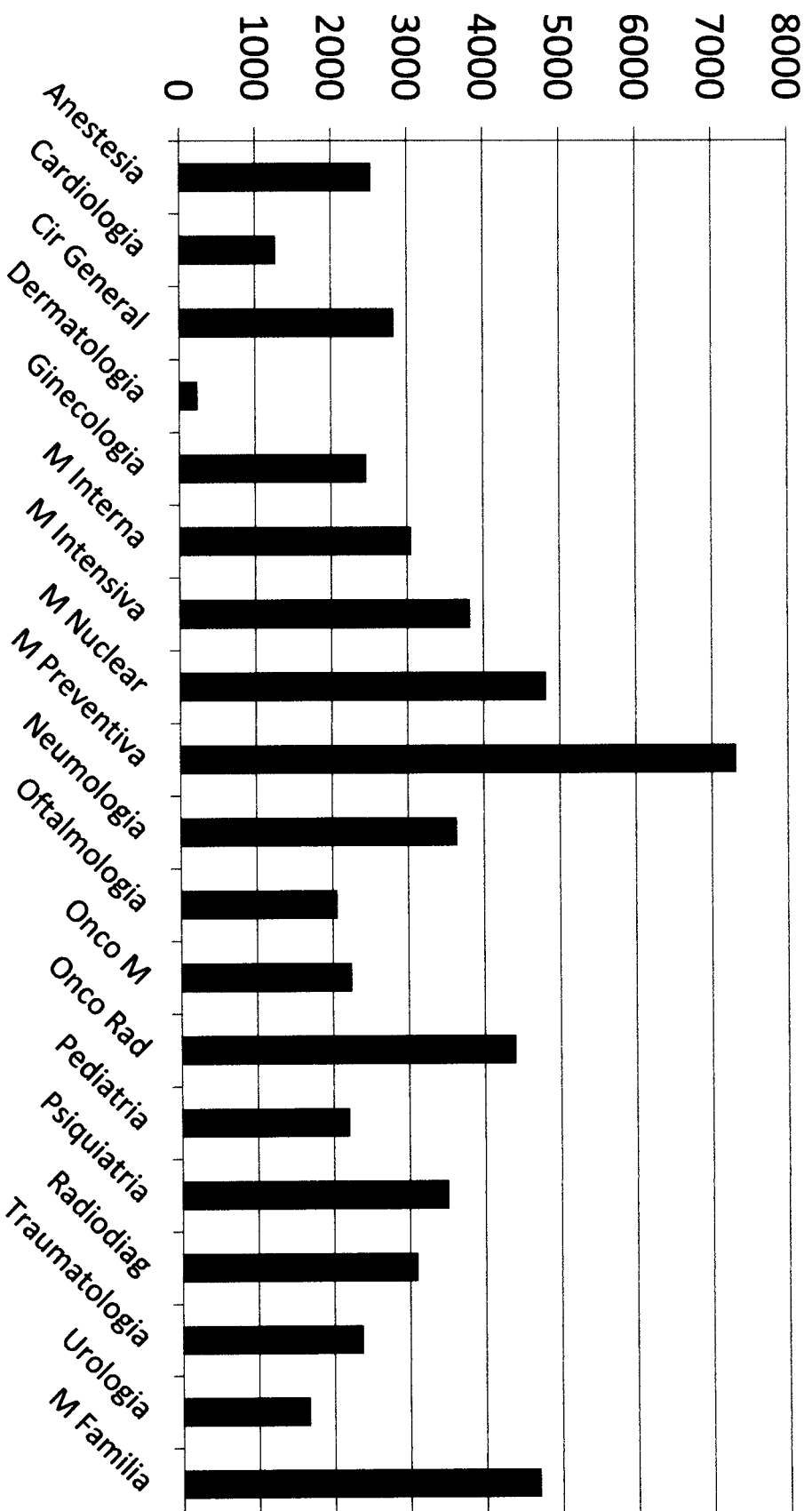
**PROPORCION DE RESIDENTES QUE SE INCOPORAN CON UN
NUMERO MIR < 2500
EVOLUCION TEMPORAL**



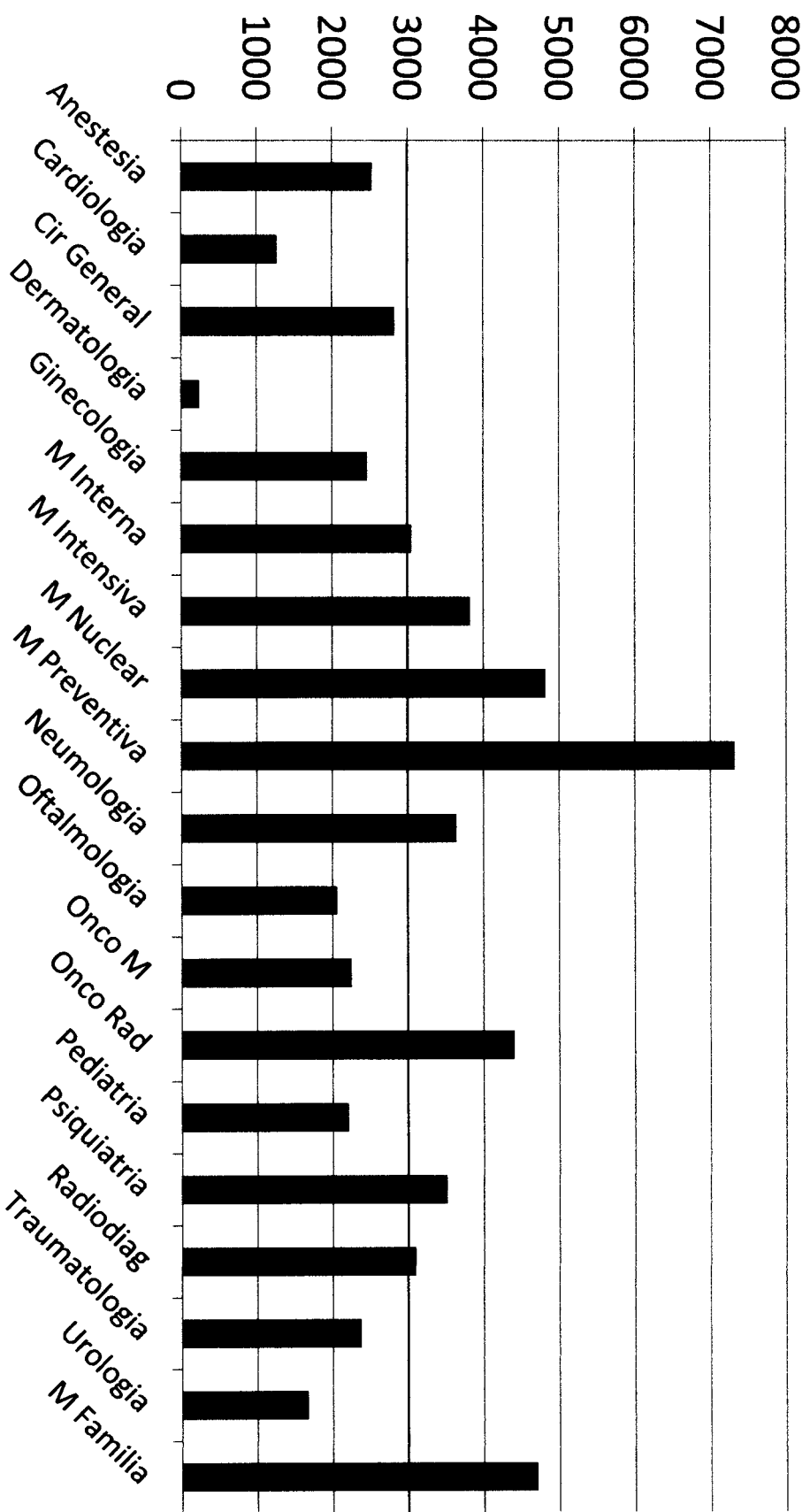
**PROPORCION DE RESIDENTES QUE SE INCOPORAN CON UN
NUMERO MIR < 2500
EVOLUCION TEMPORAL**



Número de MIR medio por especialidades



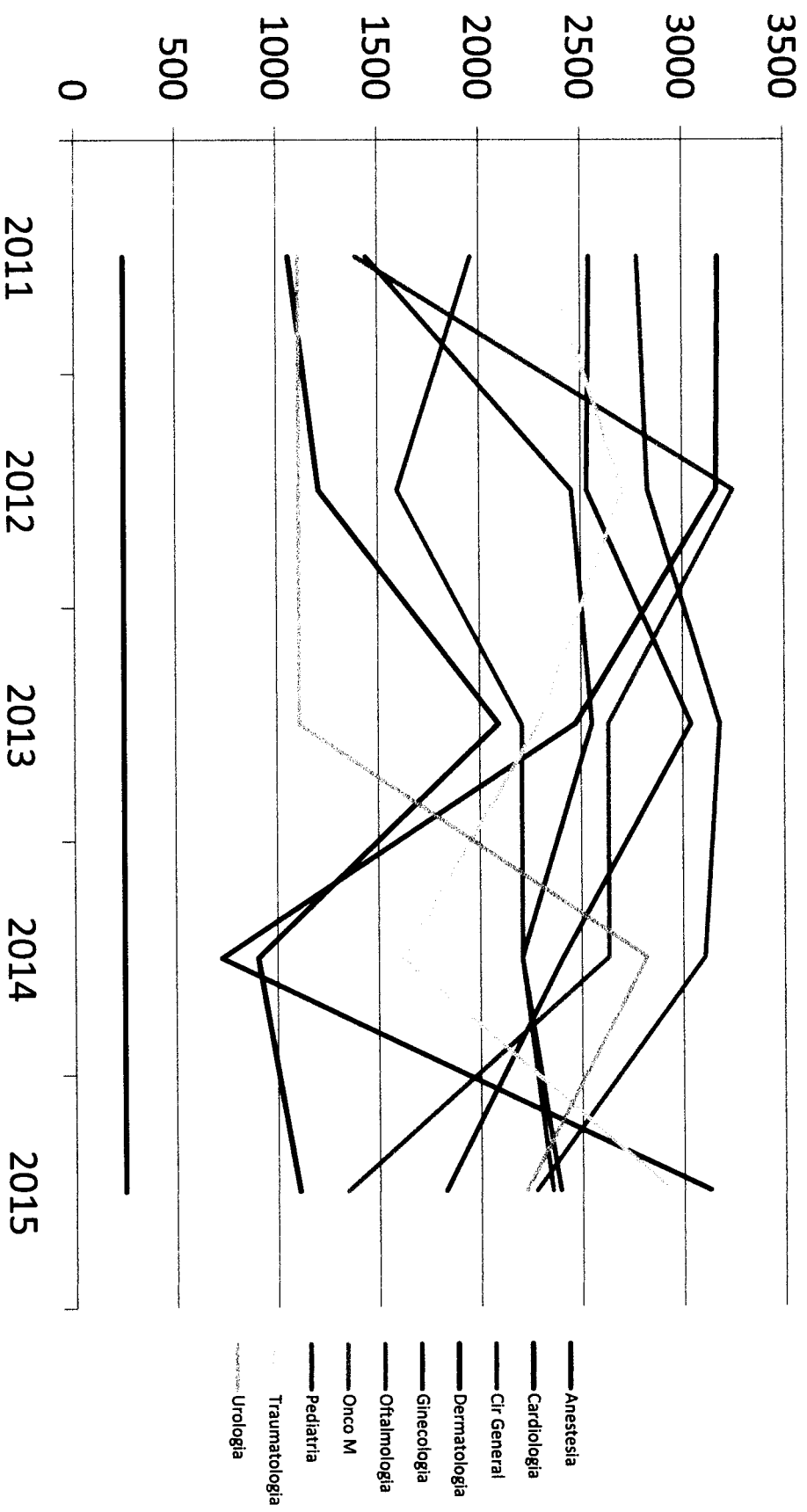
Número de MIR medio por especialidades



Media: 3071

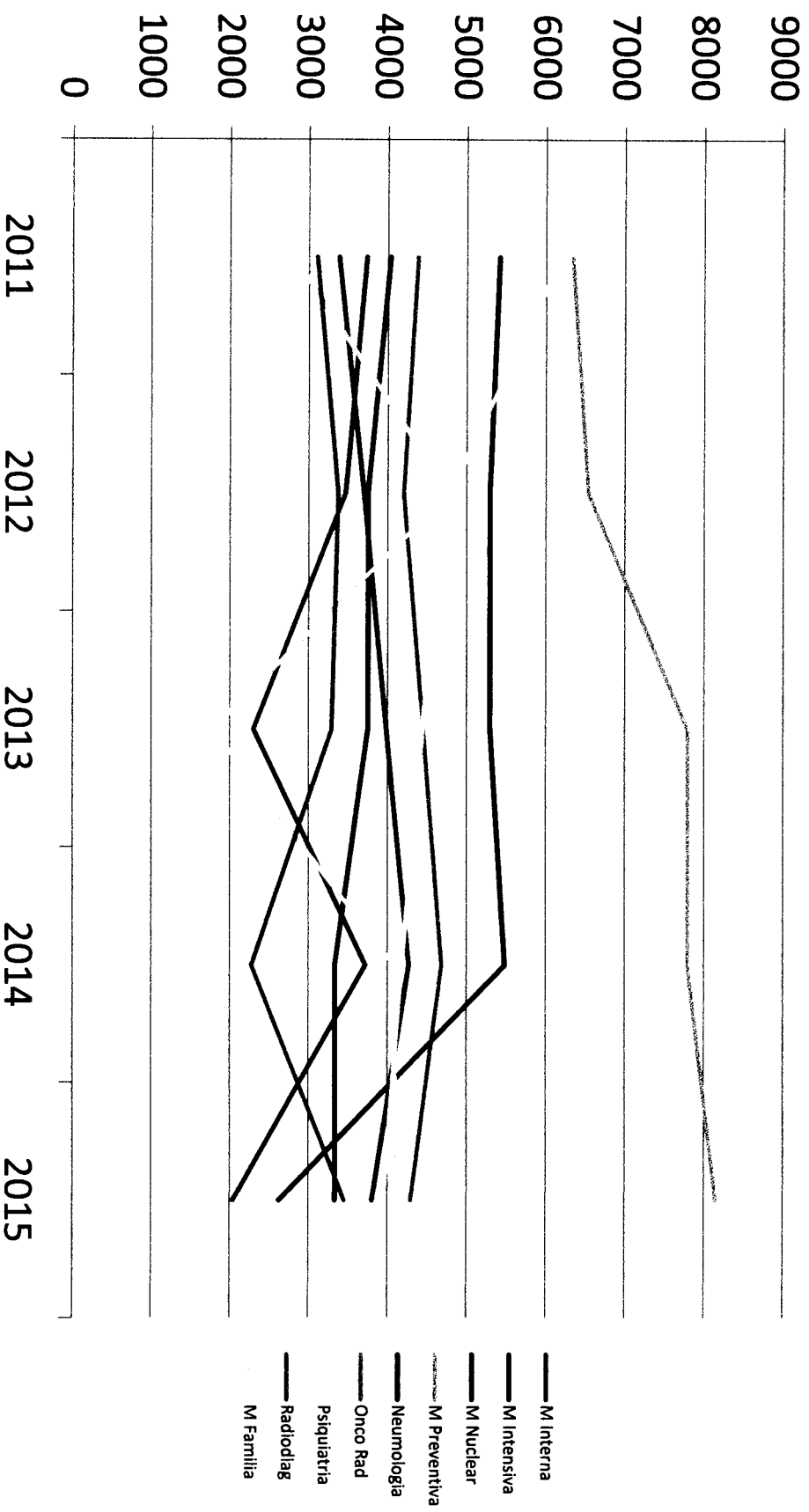
NUMERO MIR DE ELECCION DE PLAZA SEGÚN ESPECIALIDADES

EVOLUCION TEMPORAL



NUMERO MIR DE ELECCION DE PLAZA SEGÚN ESPECIALIDADES

EVOLUCION TEMPORAL



INDICADOR 5

PLAN DE GESTIÓN DE CALIDAD DE LA DOCENCIA

INDICADOR 5: Comparación con los números MIR con los que se obtienen plazas de las mismas especialidades en otros Centros a nivel nacional:

“Los datos oficiales de números MIR con los que se han obtenido plaza para las diferentes especialidades a nivel nacional en la convocatoria MIR 2014 (incorporación en 2015) se han podido conseguir a excepción de la especialidad de Cirugía General.

Para poder realizar una comparación entre los números MIR de nuestro Departamento de las especialidades con más de una plaza adjudicada con otros Centros se ha optado por extraer la media de los números con los que se obtuvieron dichas plazas.

Hemos comparado por especialidades el número MIR de las plazas adjudicadas en nuestro departamento con el total de plazas de dicha especialidad a nivel nacional y se han ordenado en una tabla las especialidades en orden creciente según el porcentaje de plazas MIR a nivel nacional por debajo del número MIR de la plaza adjudicada en nuestro Departamento (ver Tabla Indicador 5).

Los resultados observados oscilan entre un 0% de la especialidad de Medicina Nuclear (la plaza adjudicada en nuestro Departamento fue el número más bajo a nivel nacional) y un 89% de la especialidad de Radiodiagnóstico (la plaza adjudicada en nuestro Departamento fue de los números más altos a nivel nacional).

Como dato relevante, en nuestro Departamento solamente 4 especialidades están por debajo del 50% (la plaza adjudicada en nuestro Departamento posee un número igual o inferior a la mitad de los números de las plazas adjudicadas a nivel nacional) y éstas son: Medicina Nuclear (0%), Medicina Familiar y Comunitaria (12%), Oncología Médica (25%) y Medicina Interna (37%).

En conclusión, un alto porcentaje de MIR de la mayoría de especialidades obtuvieron una plaza en nuestro Departamento en la convocatoria 2014 (incorporación 2015) con números por encima de la media a nivel nacional para su especialidad”.

TABLA - INDICADOR 5

Comparación n° MIR convocatoria 2014/15

| ORDEN | ESPECIALIDAD | PLAZAS HOSP. SAN JUAN | N° MIR HOSP. SAN JUAN | % PLAZAS MIR NACIONAL < N° HOSP. SAN JUAN |
|--------------|----------------------|------------------------------|-----------------------------------|---|
| 1 | MEDICINA NUCLEAR | 1 | 2624 | 0% |
| 2 | MFYC | 7 | 933-3696-4270-4506-4515-4750-4958 | 12% |
| 3 | ONCOLOGIA MEDICA | 1 | 1345 | 25% |
| 4 | MEDICINA INTERNA | 2 | 626-3461 | 37% |
| 5 | OBSTETRICIA Y GINEC. | 2 | 1493-2164 | 55% |
| 6 | UROLOGIA | 1 | 2224 | 57% |
| 7 | MEDICINA INTENSIVA | 1 | 3809 | 65% |
| 8 | OFTALMOLOGIA | 2 | 1785-2922 | 67% |
| 9 | ONCOLOGIA RADIOT. | 1 | 4297 | 71% |
| 10 | CARDIOLOGIA | 2 | 673-1543 | 73% |
| 11 | PSIQUIATRIA | 2 | 4072-4164 | 73% |
| 12 | ANESTESIOLOGIA | 1 | 3128 | 74% |
| 13 | PEDIATRIA | 2 | 2002-2782 | 80% |
| 14 | MEDICINA PREVENTIVA | 1 | 8154 | 81% |
| 15 | COT | 1 | 2939 | 88% |
| 16 | RADIODIAGNOSTICO | 1 | 3455 | 89% |
| 17 | | | | |
| 18 | CIRUGIA GENERAL | 1 | 2275 | -- |
| 19 | | | | |
| 20 | | | | |
| 21 | | | | |
| 22 | | | | |
| 23 | | | | |
| 24 | | | | |
| 25 | | | | |
| 26 | | | | |

INDICADORES PLAN CALIDAD RESIDENTES. 2013/2014

Indicador 6: N° comunicaciones presentadas por residente (0 R1; al menos 1 R2; al menos 2 R3; al menos 3 R4 y R5)

Indicador 7: Porcentaje de residentes que ha participado en al menos una publicación:

| | Indicador 6 | Indicador 7 (4/22) |
|------------------|--------------------|---------------------------|
| R1 | | |
| Farmacia | 3 | 1 |
| Gine | - | - |
| Gine | - | - |
| Medicina Interna | - | - |
| Medicina Interna | - | - |
| Anestesia | - | - |
| Cardio | - | - |
| Cardio | - | - |
| Cirugía | 2 | - |
| OncorT | 8 | - |
| Trauma | - | - |
| UCI | - | - |
| MNuclear | 4 | - |
| Pediatría | 3 | 1 |
| Pediatría | - | - |
| Rx | - | - |
| Psiquiatría | - | 1 |
| Psiquiatría | - | 1 |
| Oft | 2 | - |
| Oft | 3 | - |
| MP | 1 | - |
| Oncología Médica | 3 | - |

Indicador 6: Total: 22 R1. Presentan comunicaciones 9 R1

40.9% R1 presenta comunicaciones

| | Indicador 6 | Indicador 7 (7/24) |
|------------------|--------------------|---------------------------|
| R2 | | |
| Farmacia | 6 | 2 |
| Gine | 6 | - |
| Gine | 3 | - |
| Medicina Interna | - | - |
| Medicina Interna | 2 | - |
| Anestesia | 3 | 2 |
| Cardio | 5 | 1 |
| Cardio | - | 1 |
| Cirugía | 9 | 1 |
| Oncología Médica | 3 | - |
| OncORT | - | - |
| Trauma | 3 | - |
| UCI | 1 | - |
| MNuclear | 2 | - |
| MP | 4 | - |
| MP | 1 | - |
| OFT | 4 | 1 |
| OFT | 4 | 1 |
| Pediatría | 3 | - |
| Pediatría | 2 | - |
| Rx | 1 | - |
| Psiquiatría | 3 | - |
| Psiquiatría | 3 | - |
| Neumo | 15 | - |

Indicador 6

Total: 24 R2 Presentan comunicaciones 21 R2

87.5% R2 presenta comunicaciones

| | Indicador 6 | Indicador 7 (8/23) |
|------------------|--------------------|---------------------------|
| R3 | | |
| Farmacia | 2 | 2 |
| Gine | 4 | - |
| Gine | 6 | - |
| Medicina Interna | 2 | 2 |
| Medicina Interna | - | - |
| Anestesia | - | - |
| Cardio | No consta | No consta |
| Cardio | No consta | No consta |
| Cirugía | - | - |
| Cirugía | 8 | - |
| OncorT | 3 | 1 |
| Trauma | 4 | - |
| MNuclear | 5 | - |
| Neumo | 18 | 2 |
| Pediatría | 3 | - |
| Pediatría | No consta | |
| Rx | 2 | - |
| Psiquiatría | 5 | 3 |
| Psiquiatría | 12 | 1 |
| MP | - | 1 |
| Oncología médica | 3 | 3 |
| Uro | - | - |
| Derma | 3 | - |

Indicador 6

Total: 23 R3. Presentan comunicaciones 15 R3 (al menos dos) 3 casos no consta

| |
|--|
| 75% R3 presenta al menos 2 comunicaciones |
|--|

| | Indicador 6 | Indicador 7 (5/22) |
|------------------|--------------------|---------------------------|
| R4 | | |
| Derma | 7 | 1 |
| Farmacia | 6 | 2 |
| Anestesia | - | - |
| Gine | - | - |
| Gine | 6 | - |
| Medicina Interna | 2 | - |
| Medicina Interna | - | - |
| Cardio | - | - |
| Cardio | - | - |
| Cirugía | 16 | 1 |
| OncorT | 3 | - |
| Trauma | 3 | - |
| MNuclear | 6 | - |
| Neumo | > 30 | 8 |
| Pediatría | 8 | - |
| Pediatría | - | - |
| Rx | 2 | - |
| Psiquiatría | - | - |
| Psiquiatría | 5 | 5 |
| Uro | - | - |
| Oft | - | - |
| UCI | - | - |

Indicador 6

Total: 22 R4 Presentan comunicaciones 12 R4 pero 10 + de 3 comunicaciones

45.45 % R4 presenta al menos 3 comunicaciones

| | Indicador 6 | Indicador 7 (2/8) |
|------------------|--------------------|--------------------------|
| R5 | | |
| Medicina Interna | - | - |
| Cardio | 2 | - |
| Cardio | 2 | - |
| Cirugía | 7 | - |
| Cirugía | 5 | - |
| UCI | - | 1 |
| Trauma | 3 | 2 |

Indicador 6

Total: 7 R5

Presentan comunicaciones 5 R5 pero 3 + de 3 comunicaciones

37.5 % R5 presenta al menos 3 comunicaciones

Indicador 7: Porcentaje de residentes que ha participado en al menos una publicación:

26 Residentes sí participa- 73 R no participa:

26.2 % Residentes ha participado en al menos una publicación

Indicador 8: Porcentaje de residentes que han participado en al menos un ensayo clínico o proyecto de investigación oficial subvencionado (30%).

Cardiología (3). Neumología (3). Farmacia (2). Psiquiatría (2)

Total 10 Residentes

10.1 % Residentes ha participado en al menos un ensayo clínico o proyecto de investigación

INDICADORES PLAN CALIDAD RESIDENTES. 2014/2015

Indicador 6: N° comunicaciones presentadas por residente (0 R1; al menos 1 R2; al menos 2 R3; al menos 3 R4 y R5)

Indicador 7: Porcentaje de residentes que ha participado en al menos una publicación:

| | Indicador 6 | Indicador 7 (1/19) |
|------------------|--------------------|---------------------------|
| R1 | | |
| Farmacia | 3 | 3 |
| Gine | - | - |
| Gine | - | - |
| Medicina Interna | 1 | - |
| Anestesia | - | - |
| Cardio | - | - |
| Cardio | - | - |
| Cirugía | - | - |
| OncorT | - | - |
| Trauma | 1 | - |
| UCI | - | - |
| MNuclear | 1 | - |
| Neumo | 5 | - |
| Pediatría | - | - |
| Pediatría | - | - |
| Rx | 2 | - |
| Psiquiatría | 3 | - |
| Psiquiatría | - | - |
| Urología | - | - |

Indicador 6:

Total: 19 R1. Presentan comunicaciones 7 R1

38.8% R1 presenta comunicaciones

| | Indicador 6 | Indicador 7 (5/22) |
|------------------|--------------------|---------------------------|
| R2 | | |
| Farmacia | 8 | 3 |
| Gine | - | - |
| Gine | 2 | - |
| Medicina Interna | - | - |
| Medicina Interna | 4 | - |
| Anestesia | 1 | - |
| Cardio | - | - |
| Cardio | - | - |
| Cirugía | 4 | 1 |
| Oncología Médica | 4 | - |
| OncORT | 5 | 2 |
| Trauma | - | - |
| UCI | 1 | - |
| MNuclear | 1 | - |
| MP | 4 | 2 |
| OFT | 5 | - |
| OFT | 5 | - |
| Pediatría | 6 | 3 |
| Pediatría | 6 | - |
| Rx | 2 | - |
| Psiquiatría | 5 | - |
| Psiquiatría | 10 | - |

Indicador 6

Total: 22 R2 Presentan comunicaciones 17 R2

77% % R2 presenta comunicaciones

| | Indicador 6 | Indicador 7 (9/24) |
|-----------|--------------------|---------------------------|
| R3 | | |
| Farmacia | 5 | 3 |

| | | |
|------------------|----|---|
| Gine | 5 | - |
| Gine | 6 | - |
| Medicina Interna | - | - |
| Medicina Interna | 2 | - |
| Anestesia | 4 | 1 |
| Cardio | 3 | 3 |
| Cardio | 1 | 2 |
| Cirugía | 14 | - |
| OncorT | 3 | 3 |
| Trauma | 2 | - |
| UCI | - | - |
| MNuclear | 3 | - |
| Neumo | 12 | 3 |
| Pediatría | 4 | 1 |
| Pediatría | 2 | - |
| Oft | 3 | 1 |
| Oft | 6 | - |
| Rx | 3 | - |
| Psiquiatría | 1 | - |
| Psiquiatría | 1 | - |
| MP | - | - |
| MP | 4 | 4 |
| Oncología médica | 3 | - |

Indicador 6

Total: 24 R3. Presentan comunicaciones 21 R3 pero 18 R3 presentan al menos dos

75% R3 presenta al menos 2 comunicaciones

| | Indicador 6 | Indicador 7 (4/23) |
|-----------|--------------------|---------------------------|
| R4 | | |
| Derma | - | - |
| Farmacia | 5 | 4 |
| Anestesia | - | - |

| | | |
|------------------|----|---|
| Gine | 7 | - |
| Gine | 3 | 1 |
| Medicina Interna | 1 | - |
| Medicina Interna | - | - |
| Cardio | 1 | - |
| Cardio | 4 | - |
| Cirugía | 1 | - |
| Cirugía | - | - |
| OncorT | 1 | - |
| Trauma | - | - |
| MNuclear | 3 | 1 |
| MP | 3 | - |
| Neumo | 12 | - |
| Pediatría | - | - |
| Pediatría | 2 | - |
| Rx | - | - |
| Psiquiatría | - | - |
| Psiquiatría | 5 | - |
| Oncología médica | 5 | - |
| Uro | 5 | - |

Indicador 6

Total: 23 R4 Presentan comunicaciones 15 R4 pero 10 + de 3 comunicaciones

43.47 % R4 presenta al menos 3 comunicaciones

| | Indicador 6 | Indicador 7 (3/8) |
|------------------|--------------------|--------------------------|
| R5 | | |
| Medicina Interna | 4 | - |
| Medicina Interna | - | - |
| Cardio | - | - |
| Cardio | - | - |
| Cirugía | 12 | 3 |
| UCI | 1 | 1 |
| Trauma | 3 | 1 |
| Uro | - | - |

Indicador 6

Total: 8 R5

Presentan comunicaciones 4 R5 pero 3 + de 3 comunicaciones

37.5 % R5 presenta al menos 3 comunicaciones

Indicador 7: Porcentaje de residentes que ha participado en al menos una publicación:

22 Residentes sí participa- 74 R no participa:

23% Residentes ha participado en al menos una publicación

Indicador 8: Porcentaje de residentes que han participado en al menos un ensayo clínico o proyecto de investigación oficial subvencionado (30%).

Cardiología (5). Neumología (2). Farmacia (3).

Total 10 Residentes

10.41% Residentes ha participado en al menos un ensayo clínico o proyecto de investigación

INDICADOR 9: Porcentaje de tutores que han realizado al menos 2 actividades relacionadas con la Formación de postgrado y la Metodología docente (50%).

| Tutor | Especialidad | Curso |
|---------------------------|---------------------|---|
| Juana Requena | Medicina Preventiva | <ul style="list-style-type: none"> Curso TUTORES DE FORMACIÓN DE ESPECIALIDADES MÉDICAS EN CIENCIAS SALUD. EVES. Alicante, 31 mayo al 7 de junio de 2010. 20 horas lectivas. 3,6 créditos. |
| Vicente Bertomeu González | Cardiología | <ul style="list-style-type: none"> "Curso de tutores de residentes de Cardiología. SEC 2013", realizado en Valencia desde el 24/09/2013 hasta el 24/10/2013 con una duración de 4,00 horas y en la cual ha obtenido: 2,75 créditos. "Formación de formadores: La tutorización en la troncalidad" dentro del Plan de Formación EVES, celebrado en Campus virtual de la EVES, 29/06/2015, con una duración de 40 horas lectivas. Título de Experto Universitario en Innovación Tecnológica en Educación. 200 horas. UMH. 2015. |
| Pilar Carrillo Sáez | Cardiología | <ul style="list-style-type: none"> "Formación de formadores: La tutorización en la troncalidad" dentro del Plan de Formación EVES, celebrado en Campus virtual de la EVES, 29/06/2015, con una duración de 40 horas lectivas. |
| Javier Sanz Reig | COT | <ul style="list-style-type: none"> "Curso de formación y liderazgo para tutores MIR de COT", celebrado en Madrid el 24 de abril de 2015. |
| Asunción Candela | Cirugía | <ul style="list-style-type: none"> Título de Experto Universitario en Innovación Tecnológica en Educación. 25/3/2015. 200 horas. UMH. "Cómo realizar una presentación Docente y/o Científica". 40/10/2013. 10 horas. UMH. Recursos web para la docencia. 4/6/2012. 15 horas. UMH. Diploma de Formación en Docencia Universitaria. 27/11/2012. UMH. |
| Maribel Ación Sánchez | Ginecología | <ul style="list-style-type: none"> Evaluación positiva en el Programa de Apoyo a la Evaluación de la Actividad Docente del Profesorado Universitario (Programa DOCENTIA-UMH), 2014. (Imparte curso) "Coaching y Liderazgo Educativo", Título de Experto en Innovación Tecnológica de la Universidad Miguel Hernández. Marzo, 2015. Taller "La elaboración de la guía docente", Programa de Innovación Docente y Excelencia Educativa 2014/2015, Universidad Miguel Hernández. Mayo, 2015. 8h lectivas. |

| | | |
|---------------------|------------------|---|
| Amparo Talens Bolos | Farmacia | <ul style="list-style-type: none"> • Curso organizado por la Sociedad de Farmacia Hospitalaria • Jornadas relacionadas con docencia |
| Ruth Cañizares | Medicina Interna | <ul style="list-style-type: none"> • CURSO GUÍA PARA TUTORES Y RESIDENTES: ASPECTOS ESENCIALES DE LA FORMACIÓN MÉDICA Y DE ENFERMERÍA ESPECIALIZADA. Dentro del plan de Formación EVES. Alicante 15 oct. a 7 nov. 2007, con una duración de 40 horas lectivas. |

Cumplimiento del indicador: 8%

Realización de algún curso: 16%

Respuesta al correo preguntando por cursos: 25%

INDICADOR 17: Porcentaje de residentes y tutores que responden a la Encuesta de Control de Cumplimiento de Programa

Docentes (70%).

Tutores: 39/42 = 93%

Residentes: 91/96 = 95%

Cumplimiento del indicador: si

INDICADOR 18: Porcentaje de actuaciones llevadas a cabo por la Comisión de Docencia respecto a las quejas formuladas sobre el cumplimiento (100%).

Se han presentado 2 reclamaciones que provienen del mismo residente: D. Germán Sánchez Peña. La fecha de las reclamaciones ha sido 2/4/2012 y 16/5/2013. Ambas reclamaciones han sido contestadas por escrito, con un informe firmado por el presidente de la Comisión de Docencia, el Dr. Juan Manuel Arriero, con fecha de 3/5/2013 y 5/7/2013.

Cumplimiento del indicador: SI (100%).

Vicente Bertomeu González

San Juan, a 26 de enero de 2016

| APELLIDOS/NOMBRE | ESPECIALIDAD | CONTESTA | CURSOS | CUMPLE OBJETIVO |
|--------------------------------------|-------------------------|----------|--------|-----------------|
| ARRARTE AYUSO, PAULA | ANESTESIOLOGÍA | NO | 0 | NO |
| QUILES GRANADO, JUAN | CARDIOLOGÍA | NO | 0 | NO |
| CARRILLO SÁEZ, PILAR | CARDIOLOGÍA | SI | 1 | NO |
| BERTOMEU GONZÁLEZ, VICENTE | CARDIOLOGÍA | SI | 3 | SI |
| CORDERO FORT, ALBERTO | CARDIOLOGÍA | NO | 0 | NO |
| MORENO ARRIBAS, JOSÉ | CARDIOLOGÍA | NO | 0 | NO |
| FRUTOS GARCIA, ARACELI | CARDIOLOGÍA | NO | 0 | NO |
| CASTILLO CASTILLO, JESÚS | CARDIOLOGÍA | NO | 0 | NO |
| MORALES CALDERÓN, MIGUEL | CIRUGÍA G Y AP | NO | 0 | NO |
| COMPAÑ ROSIQUE, ANTONIO | CIRUGÍA G Y AP | NO | 0 | NO |
| CANDELA GOMIS, ASUNCIÓN | CIRUGÍA G Y AP | SI | 4 | SI |
| MORAGÓN GORDÓN, MANUEL | DERMATOLOGÍA | NO | 0 | NO |
| TALÉNS BOLÓS, AMPARO | FARMACIA | SI | 2 | SI |
| MARTÍNEZ LAZCANO, TERESA | FARMACIA | SI | 0 | NO |
| QUEREDA SEGUÍ, FRANCISCO | GINECOLOGÍA | SI | 0 | NO |
| ACIÉN SÁNCHEZ, ISABEL | GINECOLOGÍA | SI | 3 | SI |
| SANCHO CHUST, JOSÉ NORBERTO | MF Y C | NO | 0 | NO |
| PERIS GARCIA, JORGE | MF Y C | NO | 0 | NO |
| BUESO FERNÁNDEZ, CARLOS | MF Y C | NO | 0 | NO |
| BERNABEU GONZÁLEZ, MARIA PILAR | MF Y C | SI | 0 | NO |
| ROIG RICO, PABLO | MEDICINA INTERNA | NO | 0 | NO |
| ROBERT GATES, JACQUELINE | MEDICINA INTERNA | NO | 0 | NO |
| SEGUÍ RIPOLL, JOSÉ MIGUEL | MEDICINA INTERNA | NO | 0 | NO |
| CAÑIZARES NAVARRO, RUTH | MEDICINA INTERNA | SI | 1 | NO |
| PERIS GARCIA, JUAN JORGE | MEDICINA INTERNA | NO | 0 | NO |
| SÁNCHEZ MIRALLES, ÁNGEL | MEDICINA INTENSIVA | SI | 0 | NO |
| ANTÓN LEAL, MARIA ÁNGELES | MEDICINA NUCLEAR | NO | 0 | NO |
| MARTÍNEZ CABALLERO, ANTONIO | MEDICINA NUCLEAR | NO | 0 | NO |
| VERDÚ RICO, JOSÉ | MEDICINA NUCLEAR | SI | 0 | NO |
| CABALLERO CARPENA, OCTAVIO | MEDICINA NUCLEAR | NO | 0 | NO |
| REQUENA PUCHE, JUANA | MEDICINA PREVENTIVA | SI | 1 | NO |
| GEA DE VELÁZQUEZ DE CASTRO, M TERESA | MEDICINA PREVENTIVA | NO | 0 | NO |
| CHINER VIVES, EUSEBIO | NEUMOLOGÍA | NO | 0 | NO |
| MENGUAL VERDÚ, ENCARNA | OFTALMOLOGÍA | SI | 0 | NO |
| NIEVES DÍAZ FERNÁNDEZ | ONCOLOGÍA MÉDICA | NO | 0 | NO |
| CRISTINA ÁNGELES OYONARTE | ONCOLOGÍA MÉDICA | NO | 0 | NO |
| LÓPEZ JIMÉNEZ, ANTONIO | ONCOLOGÍA MÉDICA | NO | 0 | NO |
| CARDENAL MACIÁ, RAFAEL | ONCOLOGÍA RADIOTERÁPICA | NO | 0 | NO |
| CASTAÑO IGLESIAS, CONCEPCIÓN | PEDIATRÍA | NO | 0 | NO |
| JUSTE RUIZ, MERCEDES | PEDIATRÍA | NO | 0 | NO |
| CARRATALÁ MARCO, FRANCISCO | PEDIATRÍA | NO | 0 | NO |
| GAVILÁN MARTÍNEZ, CÉSAR | PEDIATRÍA | NO | 0 | NO |
| GARCÍA AVILÉS, BELÉN | PEDIATRÍA | NO | 0 | NO |
| ELVIRA CRUAÑES, VICENTE JUAN | PSIQUIATRÍA | NO | 0 | NO |
| GARCÍA FERNÁNDEZ, LORENA | PSIQUIATRÍA | NO | 0 | NO |
| PÉREZ GÁLVEZ, BARTOLOMÉ | PSIQUIATRÍA | NO | 0 | NO |
| JORGE CALBO MAIQUES | RADIODIAGNÓSTICO | NO | 0 | NO |
| MARIA CARNERO RUIZ | RADIODIAGNÓSTICO | NO | 0 | NO |
| SANZ REIG, JAVIER | COT | NO | 1 | NO |
| SÁNCHEZ NAVAS, LUIS | COT | NO | 0 | NO |
| PACHECO BRU, JUAN JOSÉ | UROLOGÍA | NO | 0 | NO |
| | | 25% | 16 % | 8 % |

Indicador 10: 98% de residentes con informe de evaluaciones formativas en el Comité de Evaluación.

Indicador 11: 78% de residentes cuya copia del PIF está en la comisión de Docencia.

Indicador 12: 69% de residentes con Libro del Residente o similar debidamente cumplimentado y visado por los respectivos tutores. (En 11 casos que supone el 11% no disponemos datos)

INDICADORES 13 y 16 Plan de Gestión de la Calidad docente Junio-2015

13) PORCENTAJE DE RESIDENTES Y TUTORES QUE AFIRMAN CONOCER EL PLAN DE GESTIÓN DE LA CALIDAD DE LA DOCENCIA:

TOTAL TUTORES: 43

TOTAL RESIDENTES: 96

TOTAL SI: 32

TOTAL SI: 30

TOTAL NO: 11

TOTAL NO: 66

CONTESTAN: 43

CONTESTAN: 96

Porcentaje de Tutores afirman conocer el Plan de Gestión de la Calidad de la Docencia: 74,41%

Porcentaje de Residentes afirman conocer el Plan de Gestión de la Calidad de la Docencia: 25,58%

16) PORCENTAJE DE RESIDENTES Y TUTORES QUE AFIRMAN RECIBEN INFORMACIÓN SOBRE DOCENCIA DE FORMA REGULAR A TRAVÉS DE SU CORREO ELECTRÓNICO:

TOTAL TUTORES: 43

TOTAL RESIDENTES: 96

TOTAL SI: 39

TOTAL SI: 95

TOTAL NO: 4

TOTAL NO: 1

CONTESTAN: 43

CONTESTAN: 96

Porcentaje de Tutores afirman recibir información sobre docencia de forma regular a través de su correo electrónico: 90,69%

Porcentaje de Residentes afirman recibir información sobre docencia de forma regular a través de su correo electrónico: 98,96%

D8, INDICADOR 14: Hacer que los objetivos docentes formen parte rutinaria de la actividad de los servicios pactada con la Dirección del centro. El indicador es el porcentaje de servicios acreditados que tiene en su acuerdo de gestión, o contrato programa anual, objetivos docentes bien definidos:

En el año 2014 los objetivos docentes no se incluyeron en los acuerdos de gestión, a diferencia de años anteriores coincidiendo con un cambio del equipo directivo. Sin embargo, en el 2015, estos objetivos figuraban con su correspondiente peso **en el 100%** (90% previsto) de los acuerdos de gestión con servicios acreditados. El próximo año 2016, si se mantienen los acuerdos de gestión, se incluirán objetivos docentes, siendo éste uno de los temas a transmitir a la Dirección del Departamento en la primera reunión del año, ya solicitada.

D8, INDICADOR 15: porcentaje de servicios no acreditados que tienen en su contrato programa anual objetivos docentes bien definidos:

Del mismo modo que en el indicador anterior, dichos objetivos figuraban en los acuerdos de gestión de los servicios no acreditados, con un nivel de exigencia obviamente menor que en los acreditados. **El 100% de estos servicios** (70% previsto) han tenido objetivos docentes pactados que se han considerado para la productividad variable. En el próximo año 2016, esperamos sigan constando.

D11, INDICADOR 19: Implicar a los Órganos Directivos en la Docencia MIR. El indicador se refiere al número de reuniones mantenidas con la Dirección del centro para tratar temas relativos a la formación médica de postgrado.

Durante los años 2014 y 2015 se ha rebasado con creces el número de reuniones establecido como deseable (3 o más por año) aunque en muchas ocasiones por temas puntuales como las guardias de residentes. En la primera reunión mantenida con el nuevo equipo directivo, se acordó con la Gerente del Departamento realizar 3 reuniones anuales, una a principio de año, otra antes del verano después de las evaluaciones y otra después de la época estival hacia el mes de Octubre. Estas serían reuniones fijas a las que se sumarían todas aquellas que puedan surgir para temas del momento, como guardias, sesiones,....

PLAN DE GESTIÓN DE LA CALIDAD: OBJETIVOS ESTRATÉGICOS DOCENTES

D12 Fomentar el conocimiento entre los residentes de otros sistemas sanitarios

Indicador 20: Porcentaje de residentes que han realizado una estancia formativa fuera de España.

Residentes que finalizan su formación en el curso 2013/2014: 19

Realizan una rotación en el extranjero: 3 (15,8%)

Residentes que finalizan su formación en el curso 2014/2015: 22

Realizan una rotación en el extranjero: 7 (31,8%)

D13 Fomentar la participación de los residentes en las distintas Comisiones y Comités del Centro.

Indicador 21: Porcentaje de residentes respecto al total que participan en Comisiones y Comités.

CURSO 2014/2015: 17 residentes forman parte de Comisiones médicas, de un total de 98 residentes que había en el curso 2014/2015: 17,3%

ROTACIÓN EN EL EXTRANJERO DE RESIDENTES QUE FINALIZARON SU ESPECIALIDAD EN EL CURSO 2013/2014

| | | |
|---------------------|------|--|
| Anestesia | | |
| Cardio | | |
| Cirugía | | |
| Dermatología | | |
| Farmacia | | |
| Gine | | |
| UCI | | |
| MIN | | |
| Medicina Nuclear | | |
| Medicina Preventiva | | |
| Neumo | X | |
| OFT | No R | |
| Onco Med | No R | |
| Onco Rx | No R | |
| Pediatría | | |
| Psiquiatría | X | |
| Radiología | X | |
| COT | X | |
| Urología | No R | |

ROTACIÓN EN EL EXTRANJERO DE RESIDENTES QUE FINALIZARON SU ESPECIALIDAD EN EL CURSO 2014/2015

| | | |
|---------------------|---------------|------------|
| Anestesia | X | |
| Cardio | X | X |
| Cirugía | Montpellier | No R |
| Dermatología | Carolina (3m) | |
| Farmacia | Miami | |
| Gine | X | X |
| UCI | X | |
| MIN | X | París (2m) |
| Medicina Nuclear | Londres (3m) | |
| Medicina Preventiva | X | |
| Neumo | X | |
| OFT | No R | |
| Onco Med | No R | |
| Onco Rx | X | |
| Pediatría | X | X |
| Psiquiatría | X | X |
| Radiología | X | |
| COT | NY (2m) | |
| Urología | NY (2m) | |

PARTICIPACIÓN EN COMITÉS Y COMISIONES RESIDENTES 2014/2015

Total de residentes: 98

- R1 19
- R2 22
- R3 26
- R4 24
- R5 7

C. Docencia:

- Alberto López R3MIN
- M^a Dolores Sánchez R5MIN
- Patricia Pérez R4NEUMO
- Patricia Martín R4 ONCOMED
- María Vander R3UCI
- Miguel Ángel Berenguer R3ONCORX
- Marina Sánchez R3PED

C. Farmacia:

- Alejandro de la Paz R4ONCOMED
- Manuel Bonete R2FARMA

C. Infecciosas:

- Herraiz R1FARMA
- Ruíz R4FARMA
- Meyer R3MEDPREV
- Balbuena R3MEDPREV
- Agudo R5COT
- Patricia Martín R3ONCOMED
- Patricia Pérez R3NEUMO

C. Investigación y Docencia

- Agudo R5COT

C. Nutrición

- Pons R3 FARMA
- González R3UCI
- Martínez Guerrero R2CIR

C. Seguridad Clínica

- Ruiz R3FARMA

C. Trombosis

- Bonete R2FARMA